

Prefeitura Municipal de Corumbiara

RELATÓRIO RESUMIDO DA EXECUÇÃO ORÇAMENTÁRIA

BALANÇO ORÇAMENTÁRIO

ORÇAMENTOS FISCAIS E DA SEGURIDADE SOCIAL

PERÍODO: Janeiro a Abril 2022/BIMESTRE Março - Abril

2 de 4

RREO - ANEXO I (LRF, Art. 52, inciso I, alíneas "a" e "b" do inciso II e § 1º)

RS 1

RECEITAS	PREVISÃO INICIAL	PREVISÃO ATUALIZADA (a)	RECEITAS REALIZADAS				SALDO A REALIZAR (a-c)
			BIMESTRE (b)	% (b/a)	JAN A ABR (c)	% (c/a)	
Contratual	0,00	0,00	0,00	0,00	0,00	0,00	0,00
Operações de Crédito - Mercado Externo	0,00	0,00	0,00	0,00	0,00	0,00	0,00
Mobiliária	0,00	0,00	0,00	0,00	0,00	0,00	0,00
Contratual	0,00	0,00	0,00	0,00	0,00	0,00	0,00
TOTAL DAS RECEITAS (V) = (III + IV)	38.000.000,00	38.150.000,00	10.914.205,04	28,61	19.225.054,84	50,39	18.924.945,16
DÉFICIT (VI)					0,00		
TOTAL COM DÉFICIT (VII) = (V + VI)	38.000.000,00	38.150.000,00	10.914.205,04	28,61	19.225.054,84	50,39	18.924.945,16
SALDOS DE EXERCÍCIOS ANTERIORES	0,00	64.225,07			64.225,07		
Recursos Arrecadados em Exercícios Anteriores - RPPS	0,00	0,00					
Superávit Financeiro Utilizado para Créditos Adicionais		64.225,07			64.225,07		

Atevaldo Ferreira Veiniez
35.140.812-34
Contador - CRC 002898/O-2-RO


LIARIA RAIMUNDA DOS SANTOS PEREIRA NASCIMENTO
87.433.222-04
Controladora Geral


KAIO CÍLIO SOUZA BATISTA
177.00887-96
Sec. Munic. de Administração e Finanças

Leandro Teixeira Vieira
755.849.642-04
Prefeito Municipal

RELATÓRIO RESUMIDO DA EXECUÇÃO ORÇAMENTÁRIA
BALANÇO ORÇAMENTÁRIO
 ORÇAMENTOS FISCAIS E DA SEGURIDADE SOCIAL
 PERÍODO: Janeiro a Abril 2022/BIMESTRE Março - Abril

DESPESAS	DOTACAO INICIAL (d)	DOTAÇÃO ATUALIZADA (e)	DESPESAS EMPENHADAS		SALDO (g) = (e-f)	DESPESAS LIQUIDADAS		SALDO (i) = (e-h)	DESPESAS PAGAS ATÉ O BIMESTRE (j)	INSCRITAS EM RESTOS A PAGAR NÃO PROCESSADOS ² (k)
			BIMESTRE	JAN A ABR		BIMESTRE	JAN A ABR			
DESPESAS (EXCETO INTRA-ORÇAMENTARIAS) (VIII)	38.000.000,00	44.037.131,73	6.829.345,33	19.546.371,13	24.490.760,60	6.077.795,79	9.901.896,99	34.135.234,74	9.826.993,49	0,00
DESPESAS CORRENTES	34.990.000,00	35.868.219,45	5.701.525,08	16.264.536,61	19.603.682,84	5.962.963,22	9.725.831,24	26.142.388,21	9.695.452,74	0,00
PESSOAL E ENCARGOS SOCIAIS	19.285.000,00	19.285.000,00	3.141.322,63	6.059.294,22	13.225.705,78	3.141.294,39	6.059.265,98	13.225.734,02	6.036.587,48	0,00
JUROS E ENCARGOS DA DÍVIDA	10.000,00	10.000,00	0,00	0,00	10.000,00	0,00	0,00	10.000,00	0,00	0,00
OUTRAS DESPESAS CORRENTES	15.695.000,00	16.573.219,45	2.560.202,45	10.205.242,39	6.367.977,06	2.821.668,83	3.666.565,26	12.906.654,19	3.658.865,26	0,00
Transferências a Municípios	0,00	0,00	0,00	0,00	0,00	0,00	0,00	0,00	0,00	0,00
Demais Despesas Correntes	15.695.000,00	16.573.219,45	2.560.202,45	10.205.242,39	6.367.977,06	2.821.668,83	3.666.565,26	12.906.654,19	3.658.865,26	0,00
DESPESAS DE CAPITAL	2.810.000,00	7.968.912,28	1.127.820,25	3.281.834,52	4.687.077,76	114.832,57	176.065,75	7.792.846,53	131.540,75	0,00
INVESTIMENTOS	2.530.000,00	7.688.912,28	1.127.820,25	3.001.834,52	4.687.077,76	56.425,00	56.425,00	7.632.487,28	11.900,00	0,00
INVERSÕES FINANCEIRAS	0,00	0,00	0,00	0,00	0,00	0,00	0,00	0,00	0,00	0,00
AMORTIZAÇÃO DA DÍVIDA	280.000,00	280.000,00	0,00	280.000,00	0,00	58.407,57	119.640,75	160.359,25	119.640,75	0,00
RESERVA DE CONTINGÊNCIA	200.000,00	200.000,00	0,00	0,00	200.000,00	0,00	0,00	200.000,00	0,00	0,00
DESPESAS (INTRA-ORÇAMENTÁRIAS) (IX)	0,00	0,00	0,00	0,00	0,00	0,00	0,00	0,00	0,00	0,00
SUBTOTAL DAS DESPESAS (X) = (VIII + IX)	38.000.000,00	44.037.131,73	6.829.345,33	19.546.371,13	24.490.760,60	6.077.795,79	9.901.896,99	34.135.234,74	9.826.993,49	0,00
AMORTIZAÇÃO DA DÍV. / REFINANCIAMENTO (XI)	0,00	0,00	0,00	0,00	0,00	0,00	0,00	0,00	0,00	0,00
Amortização da Dívida Interna	0,00	0,00	0,00	0,00	0,00	0,00	0,00	0,00	0,00	0,00
Dívida Mobiliária	0,00	0,00	0,00	0,00	0,00	0,00	0,00	0,00	0,00	0,00
Dívida Contratual	0,00	0,00	0,00	0,00	0,00	0,00	0,00	0,00	0,00	0,00
Amortização da Dívida Externa	0,00	0,00	0,00	0,00	0,00	0,00	0,00	0,00	0,00	0,00
Dívida Mobiliária	0,00	0,00	0,00	0,00	0,00	0,00	0,00	0,00	0,00	0,00
Dívida Contratual	0,00	0,00	0,00	0,00	0,00	0,00	0,00	0,00	0,00	0,00
TOTAL DAS DESPESAS (XII) = (X + XI)	38.000.000,00	44.037.131,73	6.829.345,33	19.546.371,13	24.490.760,60	6.077.795,79	9.901.896,99	34.135.234,74	9.826.993,49	0,00
SUPERÁVIT (XIII)				0,00			9.323.157,85		9.398.061,35	
TOTAL COM SUPERÁVIT (XIV) = (XII + XIII)	38.000.000,00	44.037.131,73	6.829.345,33	19.546.371,13		6.077.795,79	19.225.054,84		19.225.054,84	0,00
RESERVA DO RPPS	0,00	0,00			0,00			0,00		


 Azevêdo Pereira Veronez
 351.420.812-34
 Contador - CRC 002898/O-2-RO


 MARIA RAIMUNDA DOS SANTOS PEREIRA NASCIMENTO
 887.433.222-04
 Controladora Geral


 KAIO CAMARÊO BATISTA
 127.279.887-96
 Sec. Munic. de Administração e Finanças


 Leandro Teixeira Vieira

RELATÓRIO RESUMIDO DA EXECUÇÃO ORÇAMENTÁRIA
BALANÇO ORÇAMENTÁRIO
 ORÇAMENTOS FISCAIS E DA SEGURIDADE SOCIAL
 PERÍODO: Janeiro a Abril 2022/BIMESTRE Março - Abril

4 de 4

RREO - ANEXO 1 (LRF, Art. 52, inciso I, alíneas "a" e "b" do inciso II e § 1º)

R\$ 1

DESPESAS	DOTACAO INICIAL (d)	DOTAÇÃO ATUALIZADA (e)	DESPESAS EMPENHADAS		SALDO (g) = (e-f)	DESPESAS LIQUIDADAS		SALDO (i) = (e-h)	DESPESAS PAGAS ATÉ O BIMESTRE (j)	INSCRITAS EM RESTOS A PAGAR NÃO PROCESSADOS ² (k)
			BIMESTRE	JAN A ABR (f)		BIMESTRE	JAN A ABR (h)			

755.849.642-04
 Prefeito Municipal:



Prefeitura Municipal de Corumbiara
RELATÓRIO RESUMIDO DA EXECUÇÃO ORÇAMENTÁRIA
DEMONSTRATIVO DA EXECUÇÃO DAS DESPESAS POR FUNÇÃO E SUBFUNÇÃO
ORÇAMENTOS FISCAIS E DA SEGURIDADE SOCIAL
PERÍODO: Janeiro a Abril 2022/BIMESTRE Março - Abril

RREO - Anexo 2 (LRF, Art. 52, inciso II, alínea "c")

RS 1

FUNÇÃO/SUBFUNÇÃO	DOTAÇÃO INICIAL	DOTAÇÃO ATUALIZADA (a)	DESPESAS EMPENHADAS			SALDO (c) = (a-b)	DESPESAS LIQUIDADAS			SALDO (e) = (a-d)	INSCRITAS EM RESTOS A PAGAR NÃO PROCESSADOS (f)
			BIMESTRE	JAN A ABR (b)	% (b/total b)		BIMESTRE	JAN A ABR (d)	% (d/total d)		
DESPESAS (EXCETO INTRA-ORÇAMENTÁRIAS) (I)	38.000.000,00	44.037.131,73	6.829.345,33	19.546.371,13	100,00	24.490.760,60	6.077.795,79	9.901.896,99	100,00	34.135.234,74	0,00
Legislativa	2.070.000,00	2.070.000,00	369.295,48	746.751,26	3,82	1.323.248,74	337.705,55	601.369,58	6,07	1.468.630,42	0,00
Ação Legislativa	2.070.000,00	2.070.000,00	369.295,48	746.751,26	3,82	1.323.248,74	337.705,55	601.369,58	6,07	1.468.630,42	0,00
Administração	7.370.000,00	7.370.000,00	1.043.420,10	3.485.742,82	17,83	3.884.257,18	1.116.237,89	1.979.305,16	19,99	5.390.694,84	0,00
Planejamento e Orçamento	1.880.000,00	1.880.000,00	227.868,81	893.278,48	4,57	986.721,52	197.563,71	304.591,48	3,08	1.575.408,52	0,00
Administração Geral	3.855.000,00	3.855.000,00	621.088,84	1.733.252,40	8,87	2.121.747,60	619.953,26	1.134.433,16	11,46	2.720.566,84	0,00
Administração Financeira	1.617.000,00	1.617.000,00	193.362,45	858.111,94	4,39	758.888,06	297.620,92	539.180,52	5,45	1.077.819,48	0,00
Controle Interno	18.000,00	18.000,00	1.100,00	1.100,00	0,01	16.900,00	1.100,00	1.100,00	0,01	16.900,00	0,00
Assistência Social	2.400.000,00	2.400.000,00	289.022,86	815.463,57	4,17	1.584.536,43	287.748,21	512.766,72	5,18	1.887.233,28	0,00
Assistência Comunitária	2.400.000,00	2.400.000,00	289.022,86	815.463,57	4,17	1.584.536,43	287.748,21	512.766,72	5,18	1.887.233,28	0,00
Saúde	9.000.000,00	10.892.937,89	1.606.212,03	4.833.749,09	24,73	6.059.188,80	1.492.319,44	2.684.748,57	27,11	8.208.189,32	0,00
Administração Geral	555.000,00	555.000,00	84.386,78	199.452,01	1,02	355.547,99	88.179,00	163.092,07	1,65	391.907,93	0,00
Atenção Básica	3.784.000,00	4.630.593,07	667.101,96	1.598.107,02	8,18	3.032.486,05	514.795,89	939.604,83	9,49	3.690.988,24	0,00
Assistência Hospitalar e Ambulatorial	3.669.000,00	4.715.344,82	773.103,76	2.738.684,00	14,01	1.976.660,82	770.047,26	1.369.252,78	13,83	3.346.092,04	0,00
Suporte Profilático e Terapêutico	281.000,00	281.000,00	12.938,12	63.544,11	0,33	217.455,89	31.137,07	45.603,06	0,46	235.396,94	0,00
Vigilância Sanitária	191.000,00	191.000,00	23.899,51	60.507,41	0,31	130.492,59	23.300,01	47.827,91	0,48	143.172,09	0,00
Vigilância Epidemiológica	520.000,00	520.000,00	44.781,90	173.454,54	0,89	346.545,46	64.860,21	119.367,92	1,21	400.632,08	0,00
Educação	11.210.000,00	12.126.731,17	1.880.449,98	5.444.234,85	27,85	6.682.496,32	2.165.241,93	3.157.203,99	31,88	8.969.527,18	0,00
Ensino Fundamental	10.227.000,00	11.143.731,17	1.709.813,20	5.103.497,38	26,11	6.040.233,79	1.986.821,75	2.822.311,92	28,50	8.321.419,25	0,00
Ensino Superior	10.000,00	10.000,00	0,00	0,00	0,00	10.000,00	0,00	0,00	0,00	10.000,00	0,00
Educação Infantil	973.000,00	973.000,00	170.636,78	340.737,47	1,74	632.262,53	178.420,18	334.892,07	3,38	638.107,93	0,00
Urbanismo	205.000,00	1.205.000,00	0,00	0,00	0,00	1.205.000,00	0,00	0,00	0,00	1.205.000,00	0,00
Infra-estrutura Urbana	205.000,00	1.205.000,00	0,00	0,00	0,00	1.205.000,00	0,00	0,00	0,00	1.205.000,00	0,00
Agricultura	1.120.000,00	1.120.000,00	125.784,86	275.570,35	1,41	844.429,65	89.547,73	170.079,73	1,72	949.920,27	0,00
Extensão Rural	1.120.000,00	1.120.000,00	125.784,86	275.570,35	1,41	844.429,65	89.547,73	170.079,73	1,72	949.920,27	0,00
Energia	520.000,00	520.000,00	0,00	453.834,11	2,32	66.165,89	82.727,27	154.216,84	1,56	365.783,16	0,00
Conservação de Energia	520.000,00	520.000,00	0,00	453.834,11	2,32	66.165,89	82.727,27	154.216,84	1,56	365.783,16	0,00
Transporte	3.020.000,00	4.746.524,83	1.515.060,02	2.746.217,48	14,05	2.000.307,35	447.760,20	521.459,56	5,27	4.225.065,27	0,00
Transporte Rodoviário	3.020.000,00	4.746.524,83	1.515.060,02	2.746.217,48	14,05	2.000.307,35	447.760,20	521.459,56	5,27	4.225.065,27	0,00
Desporto e Lazer	160.000,00	660.937,84	0,00	464.575,16	2,38	196.362,68	0,00	873,65	0,01	660.064,19	0,00
Desporto Comunitário	160.000,00	660.937,84	0,00	464.575,16	2,38	196.362,68	0,00	873,65	0,01	660.064,19	0,00
Encargos Especiais	725.000,00	725.000,00	100,00	280.232,44	1,43	444.767,56	58.507,57	119.873,19	1,21	605.126,81	0,00
Serviço da Dívida Interna	725.000,00	725.000,00	100,00	280.232,44	1,43	444.767,56	58.507,57	119.873,19	1,21	605.126,81	0,00
Reservas	200.000,00	200.000,00	0,00	0,00	0,00	200.000,00	0,00	0,00	0,00	200.000,00	0,00
Reserva de Contingência	200.000,00	200.000,00	0,00	0,00	0,00	200.000,00	0,00	0,00	0,00	200.000,00	0,00
DESPESAS (INTRA-ORÇAMENTÁRIAS) (II)	0,00	0,00	0,00	0,00	0,00	0,00	0,00	0,00	0,00	0,00	0,00
TOTAL (III) = (I + II)	38.000.000,00	44.037.131,73	6.829.345,33	19.546.371,13	100,00	24.490.760,60	6.077.795,79	9.901.896,99	100,00	34.135.234,74	0,00



Prefeitura Municipal de Corumbiara
RELATÓRIO RESUMIDO DA EXECUÇÃO ORÇAMENTÁRIA
DEMONSTRATIVO DA EXECUÇÃO DAS DESPESAS POR FUNÇÃO E SUBFUNÇÃO
ORÇAMENTOS FISCAIS E DA SEGURIDADE SOCIAL
PERÍODO: Janeiro a Abril 2022/BIMESTRE Março - Abril

RRFO - Anexo 2 (LRF, Art. 52, inciso II, alínea "c")

RS :

FUNÇÃO/SUBFUNÇÃO	DOTAÇÃO INICIAL	DOTAÇÃO ATUALIZADA (a)	DESPESAS EMPENHADAS			SALDO (c) = (a-b)	DESPESAS LIQUIDADAS			SALDO (e) = (a-d)	INSCRITAS EM RESTOS A PAGAR NÃO PROCESSADOS (f)
			BIMESTRE	JAN A ABR (b)	% (b/total b)		BIMESTRE	JAN A ABR (d)	% (d/total d)		


Nota: Durante o exercício, somente as despesas liquidadas são consideradas executadas. No encerramento do exercício, as despesas não liquidadas inscritas em restos a pagar processados são também consideradas executadas.


Dessa forma, para maior transparência, as despesas executadas estão segregadas em:

a) Despesas liquidadas, consideradas aquelas em que houve a entrega do material ou serviço, nos termos do art. 63 da Lei 4.320/64;

b) Despesas empenhadas mas não liquidadas, inscritas em Restos a Pagar processados, consideradas liquidadas no encerramento do exercício, por força do art.35, inciso II da Lei 4.320/64.


Atevaldo Ferreira Veronez
351.420.812-34
Contador - CRC 002898/O-2-RO


RA RAIMUNDA DOS SANTOS PEREIRA NASCIMI
887.433.222-04
Controladora Geral


KAIO CAMARGO BATISTA
177.218.887-96
Sec Munic de Administração e Finanças


Leandro Teixeira Vieira
755.849.642-04
Prefeito Municipal

Prefeitura Municipal de Corumbiara
RELATÓRIO RESUMIDO DA EXECUÇÃO ORÇAMENTÁRIA
DEMONSTRATIVO DA RECEITA CORRENTE LÍQUIDA
ORÇAMENTO FISCAL E DA SEGURIDADE SOCIAL
MAI/2021 A ABR/2022

RREO – ANEXO 3 (LRF, Art. 53, inciso I)

RS -

ESPECIFICAÇÃO	EVOLUÇÃO DA RECEITA REALIZADA NOS ÚLTIMOS 12 MESES												TOTAL (ÚLTIMOS 12 MESES)	PREVISÃO ATUALIZADA
	MAI/2021	JUN/2021	JUL/2021	AGO/2021	SET/2021	OUT/2021	NOV/2021	DEZ/2021	JAN/2022	FEV/2022	MAR/2022	ABR/2022		
RECEITAS CORRENTES (I)	3.521.179,01	4.051.215,82	4.638.695,16	4.226.053,39	3.938.329,66	4.642.088,89	4.627.099,69	5.252.386,35	4.802.182,25	3.640.279,06	5.753.881,93	4.571.270,79	53.664.662,00	42.300.000,00
Impostos, Taxas e Contribuições de Melhoria	340.986,65	211.517,35	355.020,60	303.629,93	263.302,72	150.497,05	172.372,28	319.860,92	173.937,28	160.532,90	225.070,24	425.402,86	3.102.130,78	2.433.000,00
IPTU	110.868,40	31.498,62	33.468,01	25.109,31	31.818,50	39.297,75	15.022,48	65.119,68	10.969,35	7.792,97	9.746,26	107.247,74	487.869,07	359.000,00
ISS	40.792,78	58.825,77	53.614,89	61.529,45	61.009,56	40.513,03	54.928,96	57.661,30	36.835,37	35.988,32	56.480,33	83.690,49	641.870,25	586.000,00
ITBI	70.958,67	51.600,02	226.348,45	101.454,57	142.340,26	46.578,67	45.386,67	52.738,02	58.733,34	38.839,98	119.766,00	41.030,00	995.774,65	500.000,00
IRRF	0,00	0,00	0,00	0,00	380.046,40	5.517,47	43.610,79	106.706,57	49.730,46	56.004,65	0,00	103.403,57	745.019,91	541.000,00
Outros Impostos, Taxas e Contribuições de Melhoria	118.366,80	69.592,94	41.589,25	115.536,60	-351.912,00	18.680,13	13.423,38	37.635,35	17.668,76	21.906,98	39.077,65	90.031,06	231.596,90	447.000,00
Contribuições	64.265,46	21.123,50	0,00	39.835,51	20.765,11	0,00	0,00	62.081,73	22.737,13	20.321,98	19.344,24	24.029,11	294.503,77	200.000,00
Receita Patrimonial	19.671,13	26.806,70	35.572,71	48.942,80	57.889,94	73.370,54	104.802,32	141.163,69	143.196,49	161.087,86	213.414,95	193.932,10	1.219.851,23	313.000,00
Rendimentos de Aplicação Financeira	19.671,13	26.806,70	35.572,71	48.942,80	57.889,94	73.370,54	104.802,32	141.163,69	143.196,49	161.087,86	213.414,95	193.932,10	1.135.760,11	263.000,00
Outras Receitas Patrimoniais	0,00	0,00	0,00	0,00	0,00	0,00	0,00	0,00	12.817,16	13.091,98	26.336,82	31.845,16	84.091,12	50.000,00
Receita Agropecuária	0,00	0,00	0,00	0,00	0,00	0,00	0,00	0,00	0,00	0,00	0,00	0,00	0,00	0,00
Receita Industrial	0,00	0,00	0,00	0,00	0,00	0,00	0,00	0,00	0,00	0,00	0,00	0,00	0,00	0,00
Receita de Serviços	0,00	0,00	0,00	0,00	0,00	0,00	0,00	0,00	0,00	0,00	0,00	0,00	0,00	0,00
Transferências Correntes	3.093.112,74	3.787.110,43	4.245.032,60	3.830.472,25	3.546.791,06	4.414.919,02	4.300.803,25	4.717.113,40	4.459.195,92	3.293.398,68	5.286.854,49	3.924.288,96	48.899.092,80	39.266.000,00
Cota Parte do FPM	730.682,52	631.926,91	863.453,18	690.358,36	542.164,25	604.151,90	784.628,17	1.168.072,27	812.601,96	1.134.323,81	687.673,11	815.136,15	9.465.172,59	6.580.000,00
Cota Parte do ICMS	1.607.459,04	2.392.763,16	2.309.880,94	2.445.573,69	2.168.890,07	1.991.371,96	2.329.152,09	2.383.130,59	2.842.219,95	1.364.489,66	2.893.493,07	2.326.266,83	27.054.691,05	21.020.000,00
Cota Parte do IPVA	59.158,73	89.366,47	68.970,37	66.859,17	50.215,74	25.614,55	29.408,65	25.950,85	89.813,47	76.575,42	115.172,97	91.451,18	788.557,57	600.000,00
Cota Parte do ITR	1.087,92	303,40	530,23	1.063,39	16.667,59	316.568,41	86.609,71	90.624,16	87.511,91	521,77	3.995,47	3.065,16	608.549,12	420.000,00
Transferências da LC 87/1996	0,00	0,00	0,00	0,00	0,00	0,00	0,00	0,00	0,00	0,00	0,00	0,00	0,00	0,00
Transferências da LC 61/1989	9.613,33	13.095,23	12.555,72	7.939,19	14.763,18	13.299,88	12.551,75	10.929,49	0,00	0,00	0,00	0,00	94.747,77	90.000,00
Transferências do FUNDEB	406.073,99	396.202,72	400.675,14	437.029,76	381.493,47	383.425,57	436.974,16	476.518,70	444.329,49	524.694,20	425.761,11	447.816,92	5.160.995,23	4.520.000,00
Outras Transferências Correntes	279.037,21	263.452,54	588.967,02	181.648,69	372.596,76	1.080.486,75	621.478,72	561.887,34	182.719,14	192.793,82	1.160.758,76	240.552,72	5.726.379,47	6.056.000,00
Outras Receitas Correntes	3.143,03	4.657,84	3.069,25	3.172,90	49.580,83	3.302,28	49.121,84	12.166,61	3.115,43	4.937,64	9.198,01	3.617,76	149.083,42	88.000,00
DEDUÇÕES (II)	481.600,27	625.491,00	588.599,02	642.358,71	558.540,12	590.201,29	648.470,02	665.011,59	766.429,40	515.182,11	740.066,87	647.183,81	7.469.134,21	5.626.000,00
Contribuição do Servidor para o Plano de Previdência	0,00	0,00	0,00	0,00	0,00	0,00	0,00	0,00	0,00	0,00	0,00	0,00	0,00	0,00
Compensação Financeira entre Regimes de Previdência	0,00	0,00	0,00	0,00	0,00	0,00	0,00	0,00	0,00	0,00	0,00	0,00	0,00	0,00
Rendimentos de Aplicações de Recursos Previdenciários	0,00	0,00	0,00	0,00	0,00	0,00	0,00	0,00	0,00	0,00	0,00	0,00	0,00	0,00
Dedução de Receita para Formação do Fundo	481.600,27	625.491,00	588.599,02	642.358,71	558.540,12	590.201,29	648.470,02	665.011,59	766.429,40	515.182,11	740.066,87	647.183,81	7.469.134,21	5.626.000,00
RECEITA CORRENTE LÍQUIDA (I)-(II)	3.039.578,74	3.425.724,82	4.050.096,14	3.583.694,68	3.379.789,54	4.051.887,60	3.978.629,67	4.587.374,76	4.035.752,85	3.125.086,95	5.013.815,06	3.924.086,98	46.195.527,79	36.674.000,00
(-)- Transferências obrigatórias da União relativas às emendas individuais (art. 166-A, § 1º, da CF) (V)	0,00	0,00	0,00	0,00	0,00	0,00	0,00	0,00	0,00	0,00	0,00	0,00	0,00	0,00
RECEITA CORRENTE LÍQUIDA AJUSTADA PARA CÁLCULO DOS LIMITES DE ENDIVIDAMENTO (VI) = (I) - (V)	3.039.578,74	3.425.724,82	4.050.096,14	3.583.694,68	3.379.789,54	4.051.887,60	3.978.629,67	4.587.374,76	4.035.752,85	3.125.086,95	5.013.815,06	3.924.086,98	46.195.527,79	36.674.000,00
(-)- Transferências obrigatórias da União relativas às emendas de bancada (art. 166, § 5º, da CF) (VI)	0,00	0,00	0,00	0,00	0,00	0,00	0,00	0,00	0,00	0,00	0,00	0,00	0,00	0,00
RECEITA CORRENTE LÍQUIDA AJUSTADA PARA CÁLCULO DOS LIMITES DA DESPESA COM PESSOAL (VII) = (VI) - (VI)	3.039.578,74	3.425.724,82	4.050.096,14	3.583.694,68	3.379.789,54	4.051.887,60	3.978.629,67	4.587.374,76	4.035.752,85	3.125.086,95	5.013.815,06	3.924.086,98	46.195.527,79	36.674.000,00

Prefeitura Municipal de Corumbiara
RELATÓRIO RESUMIDO DA EXECUÇÃO ORÇAMENTÁRIA
DEMONSTRATIVO DA RECEITA CORRENTE LÍQUIDA
ORÇAMENTO FISCAL E DA SEGURIDADE SOCIAL
MAI/2021 A ABR/2022


RREO – ANEXO 3 (LRF, Art. 53, inciso I)

RS

ESPECIFICAÇÃO	EVOLUÇÃO DA RECEITA REALIZADA NOS ÚLTIMOS 12 MESES											TOTAL (ÚLTIMOS 12 MESES)	PREVISÃO ATUALIZADA
	MAI/2021	JUN/2021	JUL/2021	AGO/2021	SET/2021	OUT/2021	NOV/2021	DEZ/2021	JAN/2022	FEV/2022	MAR/2022		


 Ativaldo Ferreira Veronez
 351.420.812-34
 Contador - CRC 002898/O-2-RO


 RAIMUNDA DOS SANTOS PEREIRA NASCIMENTO
 887.433.222-04
 Controladora Geral


 KAIO CAMARGO BATISTA
 177.279.887-96
 Sec Munic de Administração e Finanças


 Leandro Teixeira Vieira
 755.849.642-04
 Prefeito Municipal

RELATÓRIO RESUMIDO DA EXECUÇÃO ORÇAMENTÁRIA
DEMONSTRATIVOS DAS RECEITAS E DESPESAS PREVIDENCIÁRIAS
 DO REGIME PRÓPRIO DOS SERVIDORES PÚBLICOS
 PERÍODO: Janeiro a Abril 2022/BIMESTRE Março - Abril

1 de 5

RREO - ANEXO 4 (LRF, art. 53, inciso II)

RS 1

FUNDO EM CAPITALIZAÇÃO (PLANO PREVIDENCIÁRIO)		
RECEITAS PREVIDENCIÁRIAS - RPPS (FUNDO EM CAPITALIZAÇÃO)	PREVISÃO ATUALIZADA (a)	RECEITAS REALIZADAS ATÉ O BIMESTRE (b)
RECEITAS CORRENTES (I)	0,00	0,00
Receita de Contribuições dos Segurados	0,00	0,00
Ativo	0,00	0,00
Inativo	0,00	0,00
Pensionista	0,00	0,00
Receita de Contribuições Patronais	0,00	0,00
Ativo	0,00	0,00
Inativo	0,00	0,00
Pensionista	0,00	0,00
Receita Patrimonial	0,00	0,00
Receitas Imobiliárias	0,00	0,00
Receitas de Valores Mobiliários	0,00	0,00
Outras Receitas Patrimoniais	0,00	0,00
Receita de Serviços	0,00	0,00
Outras Receitas Correntes	0,00	0,00
Compensação Financeira entre os Regimes	0,00	0,00
Aportes Periódicos para Amortização de Déficit Atuarial do RPPS (II)	0,00	0,00
Demais Receitas Correntes	0,00	0,00
RECEITAS DE CAPITAL (III)	0,00	0,00
Alienação de Bens, Direitos e Ativos	0,00	0,00
Amortização de Empréstimos	0,00	0,00
Outras Receitas de Capital	0,00	0,00
TOTAL DAS RECEITAS DO FUNDO EM CAPITALIZAÇÃO - (IV) = (I + III - II)	0,00	0,00

DESPESAS PREVIDENCIÁRIAS - RPPS (FUNDO EM CAPITALIZAÇÃO)	DOTAÇÃO ATUALIZADA (c)	DESPESAS EMPENHADAS ATÉ O BIMESTRE (d)	DESPESAS LIQUIDADAS ATÉ O BIMESTRE (e)	DESPESAS PAGAS ATÉ O BIMESTRE (f)	INSCRITAS EM RESTOS A PAGAR NÃO PROCESSADOS NO EXERCÍCIO (g)
Benefícios	0,00	0,00	0,00	0,00	0,00
Aposentadorias	0,00	0,00	0,00	0,00	0,00
Pensões por Morte	0,00	0,00	0,00	0,00	0,00
Outras Despesas Previdenciárias	0,00	0,00	0,00	0,00	0,00
Compensação Financeira entre os Regimes	0,00	0,00	0,00	0,00	0,00
Demais Despesas Previdenciárias	0,00	0,00	0,00	0,00	0,00
TOTAL DAS DESPESAS DO FUNDO EM CAPITALIZAÇÃO (V)	0,00	0,00	0,00	0,00	0,00

FONTE: SCPI - Contabilidade [9.25.25.799], PREFEITURA MUNICIPAL DE COLUMBIARA

RELATÓRIO RESUMIDO DA EXECUÇÃO ORÇAMENTÁRIA
DEMONSTRATIVOS DAS RECEITAS E DESPESAS PREVIDENCIÁRIAS
DO REGIME PRÓPRIO DOS SERVIDORES PÚBLICOS
PERÍODO: Janeiro a Abril 2022/BIMESTRE Março - Abril

2 de 5

RREO - ANEXO 4 (LRF, art. 53, inciso II) R\$
 RESULTADO PREVIDENCIÁRIO - FUNDO EM CAPITALIZAÇÃO (VI) = (IV - V) 0,00 0,00 0,00 0,00 0,00

RECURSOS RPPS ARRECADADOS EM EXERCÍCIOS ANTERIORES	PREVISÃO ORÇAMENTÁRIA
VALOR	0,00

RESERVA ORÇAMENTÁRIA DO RPPS	PREVISÃO ORÇAMENTÁRIA
VALOR	0,00

APORTES DE RECURSOS PARA O FUNDO EM CAPITALIZAÇÃO DO RPPS	APORTES REALIZADOS
Plano de Amortização - Contribuição Patronal Suplementar	0,00
Plano de Amortização - Aporte Periódico de Valores Predefinidos	0,00
Outros Aportes para o RPPS	0,00
Recursos para Cobertura de Déficit Financeiro	0,00

BENS E DIREITOS DO RPPS (FUNDO EM CAPITALIZAÇÃO)	SALDO ATUAL
Caixa e Equivalentes de Caixa	0,00
Investimentos e Aplicações	0,00
Outros Bens e Direitos	0,00

FUNDO EM REPARTIÇÃO (PLANO FINANCEIRO)

RECEITAS PREVIDENCIÁRIAS - RPPS (FUNDO EM REPARTIÇÃO)	PREVISÃO ATUALIZADA (a)	RECEITAS REALIZADAS ATÉ O BIMESTRE (b)
RECEITAS CORRENTES (VII)	0,00	0,00
Receita de Contribuições dos Segurados	0,00	0,00
Ativo	0,00	0,00
Inativo	0,00	0,00
Pensionista	0,00	0,00
Receita de Contribuições Patronais	0,00	0,00
Ativo	0,00	0,00
Inativo	0,00	0,00
Pensionista	0,00	0,00
Receita Patrimonial	0,00	0,00
Receitas Imobiliárias	0,00	0,00
Receitas de Valores Mobiliários	0,00	0,00
Outras Receitas Patrimoniais	0,00	0,00
Receita de Serviços	0,00	0,00
Outras Receitas Correntes	0,00	0,00
Comunicação Financeira entre os Regimes	0,00	0,00
Demais Receitas Correntes	0,00	0,00

RELATÓRIO RESUMIDO DA EXECUÇÃO ORÇAMENTÁRIA
DEMONSTRATIVOS DAS RECEITAS E DESPESAS PREVIDENCIÁRIAS
 DO REGIME PRÓPRIO DOS SERVIDORES PÚBLICOS
 PERÍODO: Janeiro a Abril 2022/BIMESTRE Março - Abril

3 de 5

RREO - ANEXO 4 (LRF, art. 53, inciso II)	R\$
RECEITAS DE CAPITAL (VIII)	0,00
Alienação de Bens, Direitos e Ativos	0,00
Amortização de Empréstimos	0,00
Outras Receitas de Capital	0,00
TOTAL DAS RECEITAS DO FUNDO EM REPARTIÇÃO (IX) = (VII + VIII)	0,00

DESPESAS PREVIDENCIÁRIAS - RPPS (FUNDO EM REPARTIÇÃO)	DOTAÇÃO ATUALIZADA (c)	DESPESAS EMPENHADAS ATÉ O BIMESTRE (d)	DESPESAS LIQUIDADAS ATÉ O BIMESTRE (e)	DESPESAS PAGAS ATÉ O BIMESTRE (f)	INSCRITAS EM RESTOS A PAGAR NÃO PROCESSADOS NO EXERCÍCIO (g)
Benefícios	0,00	0,00	0,00	0,00	0,00
Aposentadorias	0,00	0,00	0,00	0,00	0,00
Pensões por Morte	0,00	0,00	0,00	0,00	0,00
Outras Despesas Previdenciárias	0,00	0,00	0,00	0,00	0,00
Compensação Financeira entre os Regimes	0,00	0,00	0,00	0,00	0,00
Demais Despesas Previdenciárias	0,00	0,00	0,00	0,00	0,00
TOTAL DAS DESPESAS DO FUNDO EM REPARTIÇÃO (X)	0,00	0,00	0,00	0,00	0,00
RESULTADO PREVIDENCIÁRIO - FUNDO EM REPARTIÇÃO (XI) = (IX - X)	0,00	0,00	0,00	0,00	0,00

APORTES DE RECURSOS PARA O FUNDO EM REPARTIÇÃO DO RPPS	APORTES REALIZADOS
Recursos para Cobertura de Insuficiências Financeiras	0,00
Recursos para Formação de Reserva	0,00
BENS E DIREITOS DO RPPS (FUNDO EM REPARTIÇÃO)	SALDO ATUAL
Caixa e Equivalentes de Caixa	0,00
Investimentos e Aplicações	0,00
Outros Bens e Direitos	0,00

ADMINISTRAÇÃO DO REGIME PRÓPRIO DE PREVIDÊNCIA DOS SERVIDORES - RPPS

RECEITAS DA ADMINISTRAÇÃO - RPPS	PREVISÃO ATUALIZADA (a)	RECEITAS REALIZADAS ATÉ O BIMESTRE (b)
Receitas Correntes	0,00	0,00
TOTAL DAS RECEITAS DA ADMINISTRAÇÃO RPPS (XII)	0,00	0,00

RELATÓRIO RESUMIDO DA EXECUÇÃO ORÇAMENTÁRIA
DEMONSTRATIVOS DAS RECEITAS E DESPESAS PREVIDENCIÁRIAS
 DO REGIME PRÓPRIO DOS SERVIDORES PÚBLICOS
 PERÍODO: Janeiro a Abril 2022/BIMESTRE Março - Abril

4 de 5

RREO – ANEXO 4 (LRF, art. 53, inciso II)


RS 1

DESPESAS DA ADMINISTRAÇÃO - RPPS	DOTAÇÃO ATUALIZADA (c)	DESPESAS EMPENHADAS ATÉ O BIMESTRE (d)	DESPESAS LIQUIDADAS ATÉ O BIMESTRE (e)	DESPESAS PAGAS ATÉ O BIMESTRE (f)	INSCRITAS EM RESTOS A PAGAR NÃO PROCESSADOS NO EXERCÍCIO (g)
Despesas Correntes (XIII)	0,00	0,00	0,00	0,00	0,00
Pessoal e Encargos Sociais	0,00	0,00	0,00	0,00	0,00
Demais Despesas Correntes	0,00	0,00	0,00	0,00	0,00
Despesas de Capital (XIV)	0,00	0,00	0,00	0,00	0,00
TOTAL DAS DESPESAS DA ADMINISTRAÇÃO RPPS (XV) = (XIII) + (XIV)	0,00	0,00	0,00	0,00	0,00
RESULTADO DA ADMINISTRAÇÃO RPPS (XVI) = (XII-XV)	0,00	0,00	0,00	0,00	0,00

BENS E DIREITOS DO RPPS - ADMINISTRAÇÃO DO RPPS	SALDO ATUAL
Caixa e Equivalentes de Caixa	0,00
Investimentos e Aplicações	0,00
Outros Bens e Direitos	0,00

BENEFÍCIOS PREVIDENCIÁRIO MANTIDOS PELO TESOURO		
RECEITAS PREVIDENCIÁRIAS (BENEFÍCIOS MANTIDOS PELO TESOURO)	PREVISÃO ATUALIZADA (a)	RECEITAS REALIZADAS ATÉ O BIMESTRE (b)
Contribuições dos Servidores	0,00	0,00
Demais Receitas Previdenciárias	0,00	0,00
TOTAL DAS RECEITAS (BENEFÍCIOS MANTIDOS PELO TESOURO) (XVII)	0,00	0,00

DESPESAS PREVIDENCIÁRIAS (BENEFÍCIOS MANTIDOS PELO TESOURO)	DOTAÇÃO ATUALIZADA (c)	DESPESAS EMPENHADAS ATÉ O BIMESTRE (d)	DESPESAS LIQUIDADAS ATÉ O BIMESTRE (e)	DESPESAS PAGAS ATÉ O BIMESTRE (f)	INSCRITAS EM RESTOS A PAGAR NÃO PROCESSADOS NO EXERCÍCIO (g)
Aposentadorias	0,00	0,00	0,00	0,00	0,00
Pensões	0,00	0,00	0,00	0,00	0,00
Outras Despesas Previdenciárias	0,00	0,00	0,00	0,00	0,00
TOTAL DAS DESPESAS (BENEFÍCIOS MANTIDOS PELO TESOURO) (XVIII)	0,00	0,00	0,00	0,00	0,00
RESULTADO DOS BENEFÍCIOS MANTIDOS PELO TESOURO (XIX) = (XVII - XVIII)	0,00	0,00	0,00	0,00	0,00



Atevaldo Ferreira Veronez
 351.428.812-34
 Contador - CRC 002898/O-2-RO



RAIMUNDA DOS SANTOS PEREIRA NASCIMI
 881.433.222-03
 Controladora Geral



KAIÓ CAMARGO BATISTA
 17.279.887-96
 Sec. Munic. de Administração e Finanças

RELATÓRIO RESUMIDO DA EXECUÇÃO ORÇAMENTÁRIA
DEMONSTRATIVOS DAS RECEITAS E DESPESAS PREVIDENCIÁRIAS
DO REGIME PRÓPRIO DOS SERVIDORES PÚBLICOS
PERÍODO: Janeiro a Abril 2022/BIMESTRE Março - Abril

5 de 5

RREO - ANEXO 4 (LRF, art. 53, inciso II)

RS :



Leandro Teixeira Vieira
755.849.642-04
Prefeito Municipal

Nota: Durante o exercício, somente as despesas liquidadas são consideradas executadas. No encerramento do exercício, as despesas não liquidadas inscritas em restos a pagar processados são também consideradas executadas. Dessa forma, para maior transparência, as despesas executadas estão segregadas em:

- a) Despesas liquidadas, consideradas aquelas em que houve a entrega do material ou serviço, nos termos do art. 63 da Lei 4.320/64;
- b) Despesas empenhadas mas não liquidadas, inscritas em Restos a Pagar processados, consideradas liquidadas no encerramento do exercício, por força do art.35, inciso II da Lei 4.320/64.

Prefeitura Municipal de Corumbiara
RELATÓRIO RESUMIDO DA EXECUÇÃO ORÇAMENTÁRIA
DEMONSTRATIVO DOS RESULTADOS PRIMÁRIO E NOMINAL
ORÇAMENTO FISCAL E DA SEGURIDADE SOCIAL
PERÍODO: Janeiro a Abril 2022/BIMESTRE Março - Abril

Página 1 de 3

RREO - ANEXO 6 (LRF, art 53, inciso III)

RS 1

RECEITAS PRIMÁRIAS	PREVISÃO ATUALIZADA	RECEITAS REALIZADAS (a)
		Jan a Abr/2022
RECEITAS CORRENTES (I)	36.674.000,00	16.098.751,84
Impostos, Taxas e Contribuições de Melhoria	2.433.000,00	984.943,28
IPTU	359.000,00	135.756,32
ISS	586.000,00	212.994,51
ITBI	500.000,00	258.369,32
IRRF	541.000,00	209.138,68
Outros Impostos, Taxas e Contribuições de Melhoria	447.000,00	168.684,45
Contribuições	200.000,00	86.432,46
Receita Patrimonial	313.000,00	711.631,40
Aplicações Financeiras (II)	313.000,00	711.631,40
Outras Receitas Patrimoniais	0,00	0,00
Transferências Correntes	33.640.000,00	14.294.875,86
Cota Parte do FPM	5.020.000,00	2.759.788,14
Cota Parte do ICMS	17.120.000,00	7.541.175,68
Cota Parte do IPVA	460.000,00	298.410,41
Cota Parte do ITR	390.000,00	76.075,47
Transferências da LC 87/1996	0,00	0,00
Transferências da LC 61/1989	74.000,00	0,00
Transferências do FUNDEB	4.520.000,00	1.842.601,72
Outras Transferências Correntes	6.056.000,00	1.776.824,44
Demais Receitas Correntes	88.000,00	20.868,84
Outras Receitas Financeiras (III)	0,00	0,00
Receitas Correntes Restantes	88.000,00	20.868,84
RECEITAS PRIMÁRIAS CORRENTES (IV) = I - II - III	36.361.000,00	15.387.120,44
RECEITAS DE CAPITAL (V)	1.476.000,00	3.126.303,00
Operações de Crédito (VI)	0,00	0,00
Amortização de Empréstimos (VII)	0,00	0,00
Alienação de Bens	0,00	0,00
Receitas de Alienação de Investimentos Temporários (VIII)	0,00	0,00
Receitas de Alienação de Investimentos Permanentes (IX)	0,00	0,00
Outras Alienações de Bens	0,00	0,00
Transferências de Capital	1.476.000,00	3.126.303,00
Convênios	1.350.000,00	3.126.303,00
Outras Transferências de Capital	126.000,00	0,00
Outras Receitas de Capital	0,00	0,00
Outras Receitas de Capital Não Primárias (X)	0,00	0,00
Outras Receitas de Capital Primárias	0,00	0,00
RECEITAS PRIMÁRIAS DE CAPITAL (XI)=(V-VI-VII-VIII-IX-X)	1.476.000,00	3.126.303,00
RECEITA PRIMÁRIA TOTAL (XII)=(IV-XI)	37.837.000,00	18.513.423,44

Prefeitura Municipal de Corumbiara
RELATÓRIO RESUMIDO DA EXECUÇÃO ORÇAMENTÁRIA
DEMONSTRATIVO DOS RESULTADOS PRIMÁRIO E NOMINAL
ORÇAMENTO FISCAL E DA SEGURIDADE SOCIAL
PERÍODO: Janeiro a Abril 2022/BIMESTRE Março - Abril

Página 2 de 3

RREO - ANEXO 6 (LRF, art 53, inciso III)

RS:

DESPESAS PRIMÁRIAS	DOTAÇÃO ATUALIZADA	DESPESAS EMPENHADAS	DESPESAS LIQUIDADAS	DESPESAS PAGAS (a)	RESTOS A PAGAR PROCESSADOS PAGOS (b)	RESTOS A PAGAR NÃO PROCESSADOS	
						LIQUIDADOS	PAGOS (c)
DESPESAS CORRENTES (XIII)	35.868.219,45	16.264.536,61	9.725.831,24	9.695.452,74	0,00	1.870.711,72	1.870.711,72
Pessoal e Encargos Sociais	19.285.000,00	6.059.294,22	6.059.265,98	6.036.587,48	0,00	904.360,53	904.360,53
Juros e Encargos da Dívida (XIV)	10.000,00	0,00	0,00	0,00	0,00	0,00	0,00
Outras Despesas Correntes	16.573.219,45	10.205.242,39	3.666.565,26	3.658.865,26	0,00	966.351,19	966.351,19
DESPESAS PRIMÁRIAS CORRENTES (XV) = (XIII-XIV)	35.858.219,45	16.264.536,61	9.725.831,24	9.695.452,74	0,00	1.870.711,72	1.870.711,72
DESPESAS DE CAPITAL (XVI)	7.968.912,28	3.281.834,52	176.065,75	131.540,75	0,00	1.100.709,44	1.100.709,44
Investimentos	7.688.912,28	3.001.834,52	56.425,00	11.900,00	0,00	1.100.709,44	1.100.709,44
Inversões Financeiras	0,00	0,00	0,00	0,00	0,00	0,00	0,00
Concessão de Empréstimos e Financiamentos (XVII)	0,00	0,00	0,00	0,00	0,00	0,00	0,00
Aquisição de Título de Capital já Integralizado (XVIII)	0,00	0,00	0,00	0,00	0,00	0,00	0,00
Aquisição de Título de Crédito (XIX)	0,00	0,00	0,00	0,00	0,00	0,00	0,00
Demais Inversões Financeiras	0,00	0,00	0,00	0,00	0,00	0,00	0,00
Amortização da Dívida (XX)	280.000,00	280.000,00	119.640,75	119.640,75	0,00	0,00	0,00
DESPESAS PRIMÁRIAS DE CAPITAL (XXI)=(XVI-XVII-XVIII-XIX-XX)	7.688.912,28	3.001.834,52	56.425,00	11.900,00	0,00	1.100.709,44	1.100.709,44
RESERVA DE CONTINGÊNCIA (XXII)	200.000,00	0,00	0,00	0,00	0,00	0,00	0,00
DESPESA PRIMÁRIA TOTAL (XXIII)=(XV+XXI+XXII)	43.747.131,73	19.266.371,13	9.782.256,24	9.707.352,74	0,00	2.971.421,16	2.971.421,16
RESULTADO PRIMÁRIO - Acima da Linha (XXIV) = [XIa - (XXIIIa + XXIIIb + XXIIIc)]							5.834.649,54

META FISCAL PARA O RESULTADO PRIMÁRIO

VALOR CORRENTE

Meta fixada no Anexo de Metas Fiscais da LDO para o exercício de referência

712.800,33

JUROS NOMINAIS	Jan a Abr/2022	
	VALOR INCORRIDO	
JUROS, ENCARGOS E VARIAÇÕES MONETÁRIAS ATIVOS (XXV)		0,00
JUROS, ENCARGOS E VARIAÇÕES MONETÁRIAS PASSIVOS (XXVI)		0,00
RESULTADO NOMINAL - Acima da Linha (XXVII) = XXIV + (XXV - XXVI)		5.834.649,54

META FISCAL PARA O RESULTADO NOMINAL

VALOR CORRENTE

Meta fixada no Anexo de Metas Fiscais da LDO para o exercício de referência

712.800,33

Prefeitura Municipal de Corumbiara
RELATÓRIO RESUMIDO DA EXECUÇÃO ORÇAMENTÁRIA
DEMONSTRATIVO DOS RESULTADOS PRIMÁRIO E NOMINAL
ORÇAMENTO FISCAL E DA SEGURIDADE SOCIAL
PERÍODO: Janeiro a Abril 2022/BIMESTRE Março - Abril

RRHO - ANEXO 6 (LRF, art 53, inciso III)

ABAIXO DA LINHA			
CÁLCULO DO RESULTADO NOMINAL	SALDO		
	Em 31/Dez/2021 (a)	Jan a Abr/2022 (b)	
DÍVIDA CONSOLIDADA (XXVIII)	0,00		0,00
DEDUÇÕES (XXIX)	0,00		0,00
Disponibilidade de Caixa	0,00		0,00
Disponibilidade de Caixa Bruta	0,00		0,00
(-) Restos a Pagar Processados (XXX)	0,00		0,00
(-) Depósitos Restituíveis e Valores Vinculados	0,00		922,21
Demais Haveres Financeiros	0,00		0,00
DÍVIDA CONSOLIDADA LÍQUIDA (XXXI) = (XXVIII - XXIX)	0,00		0,00
RESULTADO NOMINAL - Abaixo da Linha (XXXII) = (XXXIa - XXXIb)			0,00
AJUSTE METODOLÓGICO		Jan a Abr/2022	
VARIAÇÃO DO SALDO RPP = (XXXIII) = (XXXa - XXXb)			0,00
RECEITA DE ALIENAÇÃO DE INVESTIMENTOS PERMANENTES (IX)			0,00
PASSIVOS RECONHECIDOS NA DC (XXXIV)			0,00
VARIAÇÃO CAMBIAL (XXXV)			0,00
PAGAMENTO DE PRECATÓRIOS INTEGRANTES DA DC (XXXVI)			0,00
AJUSTES RELATIVOS AO RPPS (XXXVII)			0,00
OUTROS AJUSTES (XXXVIII)			0,00
RESULTADO NOMINAL AJUSTADO - Abaixo da Linha (XXXIX) = (XXXII - XXXIII - IX - XXXIV + XXXV - XXXVI - XXXVII + XXXVIII)			0,00
RESULTADO PRIMÁRIO - Abaixo da Linha (XL) = XXXIX - (XXV - XXVI)			0,00
INFORMAÇÕES ADICIONAIS		PREVISÃO ORÇAMENTÁRIA	
SALDO DE EXERCÍCIOS ANTERIORES			64.225,07
Recursos Antecipados em Exercícios Anteriores - RPPS			0,00
Superávit Financeiro Utilizado para Abertura e Reabertura de Créditos Adicionais			64.225,07
RESERVA ORÇAMENTÁRIA DO RPPS			0,00



Atevaldo Ferreira Veronez
 351.420.812-34
 Contador - CRC 002898/0-1-RO



RAIMUNDA DOS SANTOS PEREIRA NASCIMENTO
 887.433.222-04
 Controladora Geral



RAIO CAMARGO BATISTA
 177.229.887-96
 Sec. Munic. de Administração e Finanças



Leandro Teixeira Vieira
 755.849.642-04
 Prefeito Municipal



Prefeitura Municipal de Corumbiara
RELATÓRIO RESUMIDO DA EXECUÇÃO ORÇAMENTÁRIA
DEMONSTRATIVO DOS RESTOS A PAGAR POR PODER E ORGÃO
ORÇAMENTO FISCAL E DA SEGURIDADE SOCIAL
PERÍODO: Janeiro a Abril 2022/BIMESTRE Março - Abril

1 de 1

RREO – Anexo 7 (LRF, art. 53, inciso V)

RS 1


PODER / ORGÃO	RESTOS A PAGAR PROCESSADOS E NÃO PROCESSADOS LIQUIDADOS EM EXERCÍCIOS ANTERIORES					RESTOS A PAGAR NÃO PROCESSADOS						Saldo Total L = (e + k)
	Inscritos		Pagos (c)	Cancelados (d)	Saldo e = (a+b) - (c+d)	Inscritos		Liquidados (h)	Pagos (i)	Cancelados (j)	Saldo k = (f+g) - (i+j)	
	Exercícios Anteriores (a)	Em 31 de Dezembro 2021 (b)				Exercícios Anteriores (f)	Em 31 de Dezembro 2021 (g)					
00 RESTOS A PAGAR (EXCETO INTRA-ORÇAMENTÁRIOS) (I)	0,00	0,00	0,00	0,00	0,00	171.281,36	8.024.579,75	2.971.421,16	2.971.421,16	2.519,55	5.221.920,40	5.221.920,40
0000 PREFEITURA MUNICIPAL	0,00	0,00	0,00	0,00	0,00	8.130,99	1.579.892,16	607.957,46	607.957,46	1.320,85	978.744,84	978.744,84
0002 SECRETARIA MUNICIPAL DE ADMINISTRAÇÃO E FINANÇAS	0,00	0,00	0,00	0,00	0,00	0,00	180.763,78	124.362,68	124.362,68	683,38	55.717,72	55.717,72
0003 SECRETARIA MUNICIPAL DE PLANEJAMENTO	0,00	0,00	0,00	0,00	0,00	8.130,99	33.637,00	34.629,45	34.629,45	0,00	7.138,54	7.138,54
0005 SECRETARIA MUNICIPAL DE OBRAS E SERVIÇOS PÚBLICOS	0,00	0,00	0,00	0,00	0,00	0,00	1.364.415,57	448.789,08	448.789,08	637,16	914.989,33	914.989,33
0010 SECRETARIA MUNICIPAL DE AGRICULTURA E MEIO AMBIENTE	0,00	0,00	0,00	0,00	0,00	0,00	1.075,81	176,25	176,25	0,31	899,25	899,25
01 CÂMARA MUNICIPAL	0,00	0,00	0,00	0,00	0,00	0,00	44.755,58	13.229,33	13.229,33	0,00	31.526,25	31.526,25
0101 CÂMARA MUNICIPAL	0,00	0,00	0,00	0,00	0,00	0,00	44.755,58	13.229,33	13.229,33	0,00	31.526,25	31.526,25
02 FUNDO MUNICIPAL DE SAÚDE	0,00	0,00	0,00	0,00	0,00	0,00	2.735.578,88	351.072,08	351.072,08	1.198,70	2.383.308,10	2.383.308,10
0207 SECRETARIA MUNICIPAL DE SAÚDE	0,00	0,00	0,00	0,00	0,00	0,00	2.735.578,88	351.072,08	351.072,08	1.198,70	2.383.308,10	2.383.308,10
03 FUNDO MUNICIPAL DE ASSISTENCIA SOCIAL	0,00	0,00	0,00	0,00	0,00	163.150,37	319.005,84	182.383,93	182.383,93	0,00	299.772,28	299.772,28
0308 FUNDO MUNICIPAL DE ASSISTÊNCIA SOCIAL	0,00	0,00	0,00	0,00	0,00	163.150,37	319.005,84	182.383,93	182.383,93	0,00	299.772,28	299.772,28
04 SECRETARIA MUNICIPAL DE EDUCAÇÃO, CULTURA E ESPORT	0,00	0,00	0,00	0,00	0,00	0,00	3.345.347,29	1.816.778,36	1.816.778,36	0,00	1.528.568,93	1.528.568,93
0406 SECRETARIA MUNICIPAL DE EDUCAÇÃO, CULTURA E ESPORT	0,00	0,00	0,00	0,00	0,00	0,00	3.345.347,29	1.816.778,36	1.816.778,36	0,00	1.528.568,93	1.528.568,93
RESTOS A PAGAR (INTRA-ORÇAMENTÁRIOS) (II)	0,00	0,00	0,00	0,00	0,00	0,00	0,00	0,00	0,00	0,00	0,00	0,00
00 PREFEITURA MUNICIPAL	0,00	0,00	0,00	0,00	0,00	0,00	0,00	0,00	0,00	0,00	0,00	0,00
01 CÂMARA MUNICIPAL	0,00	0,00	0,00	0,00	0,00	0,00	0,00	0,00	0,00	0,00	0,00	0,00
02 FUNDO MUNICIPAL DE SAÚDE	0,00	0,00	0,00	0,00	0,00	0,00	0,00	0,00	0,00	0,00	0,00	0,00
03 FUNDO MUNICIPAL DE ASSISTENCIA SOCIAL	0,00	0,00	0,00	0,00	0,00	0,00	0,00	0,00	0,00	0,00	0,00	0,00
04 SECRETARIA MUNICIPAL DE EDUCAÇÃO, CULTURA E ESPORT	0,00	0,00	0,00	0,00	0,00	0,00	0,00	0,00	0,00	0,00	0,00	0,00
TOTAL (III) = (I + II)	0,00	0,00	0,00	0,00	0,00	171.281,36	8.024.579,75	2.971.421,16	2.971.421,16	2.519,55	5.221.920,40	5.221.920,40


Atevaldo Ferreira Veronez
351.420.812-34


Contador - CRC 002898 O-2-RO


RAIMUNDA DOS SANTOS PEREIRA NASCIMI
887.433.222-04

Controladora Geral


KAIO CAMARGO BATISTA
127.799.887-96

Sec Munic de Administração e Finanças


Leandro Teixeira Vieira
755.849.642-04

Prefeito Municipal

Prefeitura Municipal de Corumbiara
RELATÓRIO RESUMIDO DA EXECUÇÃO ORÇAMENTÁRIA

DEMONSTRATIVO DAS RECEITAS E DESPESAS COM MANUTENÇÃO E DESENVOLVIMENTO DO ENSINO - MDE - MUNICÍPIOS
ORÇAMENTO FISCAL E DA SEGURIDADE SOCIAL

PERÍODO: Janeiro a Abril 2022/BIMESTRE Março - Abril

Página 1 de 5

RRFO - Anexo 8 (LDB, Art. 72)

RS Milhares

RECEITAS RESULTANTES DE IMPOSTOS (Art. 212 e 212-A da Constituição Federal)		
RECEITA RESULTANTE DE IMPOSTOS	PREVISÃO ATUALIZADA (a)	RECEITAS REALIZADAS JAN A ABR
1- RECEITA DE IMPOSTOS	1.986.000,00	816.258,83
1.1- Receita Resultante do Imposto sobre a Propriedade Predial e Territorial Urbana - IPTU	359.000,00	135.756,32
1.2- Receita Resultante do Imposto sobre Transmissão Inter Vivos - ITBI	500.000,00	258.369,32
1.3- Receita Resultante do Imposto sobre Serviços de Qualquer Natureza - ISS	586.000,00	212.994,51
1.4- Receita Resultante do Imposto de Renda Retido na Fonte - IRRF	541.000,00	209.138,68
2- RECEITA DE TRANSFERÊNCIAS CONSTITUCIONAIS E LEGAIS	28.690.000,00	13.344.311,89
2.1- Cota-Parte FPM	6.560.000,00	3.449.735,03
2.1.1- Parcela referente à CF, art. 159, I, alínea B	6.200.000,00	3.449.735,03
2.1.2- Parcela referente à CF, art. 159, I, alínea D e E	360.000,00	0,00
2.2- Cota-Parte ICMS	21.020.000,00	9.426.469,51
2.3- Cota-Parte IPI-Exportação	90.000,00	0,00
2.4- Cota-Parte ITR	420.000,00	95.094,31
2.5- Cota-Parte IPVA	600.000,00	373.013,04
2.6- Cota-Parte IOF-Ouro	0,00	0,00
2.7- Compensações Financeiras Provenientes de Impostos e Transferências Constitucionais	0,00	0,00
3- TOTAL DA RECEITA DE IMPOSTOS (1 + 2)	30.676.000,00	14.160.570,72
4- TOTAL DESTINADO AO FUNDEB - 20% DE ((2.1.1) + (2.2) + (2.3) + (2.4) + (2.5))	5.626.000,00	2.668.862,19
5- VALOR MÍNIMO A SER APLICADO ALÉM DO VALOR DESTINADO AO FUNDEB - 5% DE ((2.1.1) + (2.2) + (2.3) + (2.4) + (2.5)) + 25% DE ((1.1) + (1.2) + (1.3) + (1.4) + (2.1.2) + (2.6) + (2.7))	2.003.000,00	871.280,30

FUNDEB		
RECEITAS RECEBIDAS DO FUNDEB NO EXERCÍCIO	PREVISÃO ATUALIZADA (a)	RECEITAS REALIZADAS JAN A ABR
6 - RECEITAS RECEBIDAS DO FUNDEB	4.545.000,00	1.886.758,00
6.1 - FUNDEB - Impostos e Transferências de Impostos	4.545.000,00	1.886.758,00
6.1.1 - Principal	4.520.000,00	1.842.601,72
6.1.2 - Rendimentos de Aplicação Financeira	25.000,00	44.156,28
6.2 - FUNDEB - Complementação da União - VAAF	0,00	0,00
6.2.1 - Principal	0,00	0,00
6.2.2 - Rendimentos de Aplicação Financeira	0,00	0,00
6.3 - FUNDEB - Complementação da União - VAAF	0,00	0,00
6.3.1 - Principal	0,00	0,00
6.3.2 - Rendimentos de Aplicação Financeira	0,00	0,00
7 - RESULTADO LÍQUIDO DAS TRANSFERÊNCIAS DO FUNDEB (6.1.1 - 4)	-1.106.000,00	-826.260,47
RECURSOS RECEBIDOS EM EXERCÍCIOS ANTERIORES E NÃO UTILIZADOS (SUPERÁVIT)		VALOR
8 - TOTAL DOS RECURSOS DE SUPERÁVIT		101.917,13
8.1 - SUPERÁVIT DO EXERCÍCIO IMEDIATAMENTE ANTERIOR		101.917,13
8.2 - SUPERÁVIT RESIDUAL DE OUTROS EXERCÍCIOS		0,00
9 - TOTAL DOS RECURSOS DO FUNDEB DISPONÍVEIS PARA UTILIZAÇÃO (6 + 8)		1.988.675,13

Prefeitura Municipal de Corumbiara
RELATÓRIO RESUMIDO DA EXECUÇÃO ORÇAMENTÁRIA

DEMONSTRATIVO DAS RECEITAS E DESPESAS COM MANUTENÇÃO E DESENVOLVIMENTO DO ENSINO - MDE - MUNICÍPIOS
ORÇAMENTO FISCAL E DA SEGURIDADE SOCIAL

PERÍODO: Janeiro a Abril 2022/BIMESTRE Março - Abril

Página 3 de 5

RRFO - Anexo 8 (LDB, Art. 72)

R\$ Milhares

DESPESAS COM MANUTENÇÃO E DESENVOLVIMENTO DO ENSINO – MDE - CUSTEADAS COM RECEITA DE IMPOSTOS (EXCETO FUNDEB)					
DESPESAS COM AÇÕES TÍPICAS DE MDE - RECEITAS DE IMPOSTOS EXCETO FUNDEB	DOTAÇÃO ATUALIZADA (e)	DESPESAS EMPENHADAS JAN A ABR (d)	DESPESAS LIQUIDADAS JAN A ABR (e)	DESPESAS PAGAS JAN A ABR (f)	INSCRITAS EM RESTOS A PAGAR NÃO PROCESSADOS (g)
24. EDUCAÇÃO INFANTIL	70.000,00	13.628,80	7.783,40	7.783,40	0,00
24.1 - Creche	40.000,00	3.600,00	3.600,00	3.600,00	0,00
24.2 - Pré-escola	30.000,00	10.028,80	4.183,40	4.183,40	0,00
25. ENSINO FUNDAMENTAL	4.099.000,00	1.828.680,05	1.162.157,65	1.162.157,65	0,00
26. TOTAL DAS DESPESAS COM AÇÕES TÍPICAS DE MDE (24 + 25)	4.169.000,00	1.842.308,85	1.169.941,05	1.169.941,05	0,00
APURAÇÃO DAS DESPESAS PARA FINS DE LIMITE MÍNIMO CONSTITUCIONAL				VALOR	
27 - TOTAL DAS DESPESAS DE MDE CUSTEADAS COM RECURSOS DE IMPOSTOS (FUNDEB E RECEITAS DE IMPOSTOS) = (L14 (d ou e) - L26 (d ou e) + L23.1 (t))					2.184.320,45
28 (-) RESULTADOS LÍQUIDOS DAS TRANSFERÊNCIAS DO FUNDEB = (L7)					-826.260,47
29 (-) RESTOS A PAGAR NÃO PROCESSADOS INSCRITOS NO EXERCÍCIO SEM DISPONIBILIDADE FINANCEIRA DE RECURSOS DO FUNDEB IMPOSTOS = (L14h)					0,00
30 (-) RESTOS A PAGAR NÃO PROCESSADOS INSCRITOS NO EXERCÍCIO SEM DISPONIBILIDADE FINANCEIRA DE RECURSOS DE IMPOSTOS					0,00
31 (-) CANCELAMENTO, NO EXERCÍCIO, DE RESTOS A PAGAR INSCRITOS COM DISPONIBILIDADE FINANCEIRA DE RECURSOS DE IMPOSTOS VINCULADOS AO ENSINO = (L34.1(ac) + L7)					0,00
32. TOTAL DAS DESPESAS PARA FINS DE LIMITE (27 - (28 + 29 + 30 + 31))					3.010.580,92
APURAÇÃO DO LIMITE MÍNIMO CONSTITUCIONAL			VALOR EXIGIDO (x)	VALOR APLICADO (w)	% APLICADO (y)
33. APLICAÇÃO EM MDE SOBRE A RECEITA RESULTANTE DE IMPOSTOS			3.540.142,68	3.010.580,92	21,26
RESTOS A PAGAR INSCRITOS EM EXERCÍCIOS ANTERIORES COM DISPONIBILIDADE FINANCIAMENTO DE RECURSOS DE IMPOSTOS E DO FUNDEB	SALDO INICIAL (z)	RP LIQUIDADOS (aa)	RP PAGOS (ab)	RP CANCELADOS (ac)	SALDO FINAL (ad)
34 - RESTOS A PAGAR DE DESPESAS COM MDE	2.838.172,69	1.603.340,69	1.603.340,69	0,00	1.234.832,00
34.1 - Executadas com Recursos de Impostos e Transferências de Impostos	1.734.472,69	1.453.340,69	1.453.340,69	0,00	281.132,00
34.2 - Executadas com Recursos do FUNDEB - Impostos	1.103.700,00	150.000,00	150.000,00	0,00	953.700,00
34.3 - Executadas com Recursos do FUNDEB - Complementação da União (VAAT - VAAF)	0,00	0,00	0,00	0,00	0,00

Prefeitura Municipal de Corumbiara
RELATÓRIO RESUMIDO DA EXECUÇÃO ORÇAMENTÁRIA

DEMONSTRATIVO DAS RECEITAS E DESPESAS COM MANUTENÇÃO E DESENVOLVIMENTO DO ENSINO - MDE - MUNICÍPIOS
ORÇAMENTO FISCAL E DA SEGURIDADE SOCIAL

PERÍODO: Janeiro a Abril 2022/BIMESTRE Março - Abril

Página 4 de 5

RREO - Anexo 8 (LDB, Art. 72)

R\$ Milhares

OUTRAS INFORMAÇÕES PARA CONTROLE					
RECEITAS ADICIONAIS PARA FINANCIAMENTO DO ENSINO				PREVISÃO ATUALIZADA (a)	RECEITAS REALIZADAS Até o Bimestre (b)
35 - RECEITA DE TRANSFERÊNCIA DO FNDE (INCLUINDO RENDIMENTOS DE APLICAÇÃO FINANCEIRA)				256.000,00	65.996,54
35.1 - Salário Educação				120.000,00	36.124,40
35.2 - PDDE				0,00	0,00
35.3 - PNAE				60.000,00	21.634,80
35.4 - PNATE				70.000,00	5.443,74
35.5 - Outras Transferências do FNDE				6.000,00	2.793,60
36 - RECEITAS DE TRANSFERÊNCIAS DE CONVÊNIOS				2.000.000,00	524.021,84
37 - RECEITA DE ROYALTIES DESTINADOS À EDUCAÇÃO				0,00	0,00
38 - RECEITA DE OPERAÇÕES DE CRÉDITO VINCULADAS À EDUCAÇÃO				0,00	0,00
39 - OUTRAS RECEITAS PARA FINANCIAMENTO DO ENSINO				60.000,00	9.957,98
40 - TOTAL DAS RECEITAS ADICIONAIS PARA FINANCIAMENTO DO ENSINO = (35 + 36 + 37 + 38 + 39)				2.316.000,00	599.976,36
OUTRAS DESPESAS COM EDUCAÇÃO	DOTAÇÃO ATUALIZADA	DESPESAS EMPENHADAS JAN A ABR (d)	DESPESAS LIQUIDADAS JAN A ABR (e)	DESPESAS PAGAS JAN A ABR (f)	INSCRITAS EM RESTOS A PAGAR NÃO PROCESSADOS (g)
41 - EDUCAÇÃO INFANTIL	0,00	0,00	0,00	0,00	0,00
41.1 - Creche	0,00	0,00	0,00	0,00	0,00
41.2 - Prê - Escola	0,00	0,00	0,00	0,00	0,00
42 - Ensino Fundamental	3.402.731,17	2.587.546,60	972.883,54	972.883,54	0,00
43 - Ensino Médio	0,00	0,00	0,00	0,00	0,00
44 - Ensino Superior	10.000,00	0,00	0,00	0,00	0,00
45 - Ensino Profissional Não Integrado ao Ensino Regular	0,00	0,00	0,00	0,00	0,00
46 - TOTAL DAS DESPESAS CUSTEADAS COM RECEITAS ADICIONAIS PARA FINANCIAMENTO DO ENSINO (41 + 42 + 43 + 44 + 45)	3.412.731,17	2.587.546,60	972.883,54	972.883,54	0,00
TOTAL GERAL DAS DESPESAS COM EDUCAÇÃO	DOTAÇÃO ATUALIZADA (c)	DESPESAS EMPENHADAS JAN A ABR (d)	DESPESAS LIQUIDADAS JAN A ABR (e)	DESPESAS PAGAS JAN A ABR (f)	INSCRITAS EM RESTOS A PAGAR NÃO PROCESSADOS (g)
47 - TOTAL GERAL DAS DESPESAS COM EDUCAÇÃO (12 + 26 + 46)	12.126.731,17	5.444.234,85	3.157.203,99	3.157.203,99	0,00
47.1 - Despesas Correntes	10.817.211,17	5.145.052,18	3.157.203,99	3.157.203,99	0,00
47.1.1 - Pessoal Ativo	6.099.000,00	1.862.636,27	1.862.636,27	1.862.636,27	0,00
47.1.2 - Pessoal Inativo	0,00	0,00	0,00	0,00	0,00
47.1.3 - Transferências às instituições comunitárias, confessionais ou filantrópicas sem fins lucrativos	28.000,00	0,00	0,00	0,00	0,00
47.1.4 - Outras Despesas Correntes	4.690.211,17	3.282.415,91	1.294.567,72	1.294.567,72	0,00
47.2 - Despesas de Capital	1.309.520,00	299.182,67	0,00	0,00	0,00
47.2.1 - Transferências às instituições comunitárias, confessionais ou filantrópicas sem fins lucrativos	0,00	0,00	0,00	0,00	0,00
47.2.2 - Outras Despesas de Capital	1.309.520,00	299.182,67	0,00	0,00	0,00

Prefeitura Municipal de Corumbiara
RELATÓRIO RESUMIDO DA EXECUÇÃO ORÇAMENTÁRIA

DEMONSTRATIVO DAS RECEITAS E DESPESAS COM MANUTENÇÃO E DESENVOLVIMENTO DO ENSINO - MDE - MUNICÍPIOS
ORÇAMENTO FISCAL E DA SEGURIDADE SOCIAL.

PERÍODO: Janeiro a Abril 2022/BIMESTRE Março - Abril

Página 5 de 5

RREO - Anexo 8 (LDB, Art. 72)

RS Milhares


CONTROLE DA DISPONIBILIDADE FINANCEIRA E CONCILIAÇÃO BANCÁRIA	FUNDEB	SALÁRIO EDUCAÇÃO
48. DISPONIBILIDADE FINANCEIRA EM 31 DE DEZEMBRO DO EXERCÍCIO ANTERIOR	1.205.617,13	46.190,17
49. (+) INGRESSO DE RECURSOS ATÉ O BIMESTRE (orçamentário)	1.886.758,00	36.124,40
50. (-) PAGAMENTOS EFETUADOS ATÉ O BIMESTRE (orçamentário e restos a pagar)	1.164.379,40	82.768,84
51. (=) DISPONIBILIDADE FINANCEIRA ATÉ O BIMESTRE	1.927.995,73	-454,27
52. (+) AJUSTES POSITIVOS (RETENÇÕES E OUTROS VALORES EXTRAORÇAMENTÁRIOS)	0,00	0,00
53. (-) AJUSTES NEGATIVOS (OUTROS VALORES EXTRAORÇAMENTÁRIOS)	0,00	0,00
54. (=) SALDO FINANCEIRO CONCILIADO (Saldo Bancário)	1.927.995,73	-454,27


Atevaldo Ferreira Veronez
351.420.812-34

Contador - CRC 002898/O-2-RO


RAIMUNDA DOS SANTOS PEREIRA NASCIMENTO
887.433.222-04

Controladora Geral


Leandro Teixeira Vieira

755.849.642-04

Prefeito Municipal


KAIO CASARIGO BATISTA
127.279.887-96

Sec. Munic. de Administração e Finanças

1) Limites mínimos anuais a serem cumpridos no encerramento do exercício

2) Art. 21, § 2º, Lei 11.494/2007 - Até 5% dos recursos recebidos à conta dos Fundos, inclusive relativos à complementação da União recebidos nos termos do §1º do art. 6º desta Lei, poderão ser utilizados no 1º trimestre do exercício imediatamente subsequente, mediante abertura de crédito adicional."

3) Caput do artigo 212 da CF/1988

4) Os valores referentes à parcela dos Restos a Pagar inscritos sem disponibilidade financeira vinculada à educação deverão ser informados somente no RREO do último bimestre do exercício.

5) Limites mínimos anuais a serem cumpridos no encerramento do exercício, no âmbito de atuação prioritária, conforme LDB, art. 11, V.

6) Nos cinco primeiros bimestres do exercício o acompanhamento poderá ser feito com base na despesa empenhada ou na despesa

7) Essa coluna poderá ser apresentada somente no último bimestre



RELATÓRIO RESUMIDO DA EXECUÇÃO ORÇAMENTÁRIA
 DEMONSTRATIVO DAS RECEITAS OP. CRÉDITO E DESPESA DE CAPITAL
 ORÇAMENTOS FISCAIS E DA SEGURIDADE SOCIAL
 PERÍODO: Janeiro a Abril 2022/BIMESTRE Março - Abril

RRFO – ANEXO 9 (LRF, art.53, § 1º, inciso I)

RS 1

RECEITAS	PREVISÃO ATUALIZADA (a)	RECEITAS REALIZADAS JAN A ABR (b)	SALDO NÃO REALIZADO (c) = (a-b)
RECEITAS DE OPERAÇÕES DE CRÉDITO (I)	0,00	0,00	0,00
DESPEAS	DOTAÇÃO ATUALIZADA (d)	DESPEAS EMPENHADAS JAN A ABR (e)	SALDO NÃO EXECUTADO (f) = (d-e)
DESPEAS DE CAPITAL	7.968.912,28	3.281.834,52	4.687.077,76
Investimentos	7.688.912,28	3.001.834,52	4.687.077,76
Inversões Financeiras	0,00	0,00	0,00
Amortização da Dívida	280.000,00	280.000,00	0,00
(-) Incentivos Fiscais a Contribuinte	0,00	0,00	0,00
(-) Incentivos Fiscais a Contribuinte por Instituições Financeiras	0,00	0,00	0,00
DESPESA DE CAPITAL LÍQUIDA (II)	7.968.912,28	3.281.834,52	4.687.077,76
RESULTADO PARA APURAÇÃO DA REGRA DE OURO (III) = (II – I)	7.968.912,28 <(d - a)>	3.281.834,52 <(e - b)>	4.687.077,76 <(f - c)>

Atevaldo Ferreira Vitoroz
 351.420.812-3
 Contador - CRC 002898/O-2-RO

KA RAIMUNDA DOS SANTOS PEREIRA NASCIME
 887.433.222-04
 Controladora Geral

KAIO CAMARGO BATISTA
 127.279.887-96
 Sec Munic de Administração e Finanças

Leandro Teixeira Vieira
 755.849.642-04
 Prefeito Municipal

Notas
 1 - Operações de Crédito descritas na CF, art. 167, inciso III
 2 Durante o exercício, somente as despesas liquidadas são consideradas executadas. No encerramento do exercício, as despesas não liquidadas inscritas em restos a pagar não processados são também consideradas executadas. Dessa forma, para maior transparência, as despesas executadas estão segregadas em:
 a) Despesas liquidadas, consideradas aquelas em que houve a entrega do material ou serviço, nos termos do art. 63 da Lei 4.320/64.
 b) Despesas empenhadas, mas não liquidadas, inscritas em Restos a Pagar não processados, consideradas liquidadas no encerramento do exercício, por força do art. 35, inciso II da Lei 4.320/64.



Prefeitura Municipal de Corumbiara
ORÇAMENTOS FISCAIS E DA SEGURIDADE SOCIAL
RELATÓRIO RESUMIDO DA EXECUÇÃO ORÇAMENTÁRIA
DEMONSTRATIVO DA RECEITA DE ALIENAÇÃO DE ATIVOS E APLICAÇÕES DE RECURSOS
PERÍODO: Janeiro a Abril

RREO - ANEXO 11(LRF, art. 53, § 1º, inciso III)

RS :

RECEITAS	PREVISÃO ATUALIZADA (a)	RECEITAS REALIZADAS (b)	SALDO A REALIZAR (a-b)
RECEITAS DE ALIENAÇÃO DE ATIVOS (I)	0,00	0,00	0,00
Receita de Alienação de Bens Móveis	0,00	0,00	0,00
Receita de Alienação de Bens Imóveis	0,00	0,00	0,00
Receita de Alienação de Bens Intangíveis	0,00	0,00	0,00
Receita de Rendimentos de Aplicações Financeiras	0,00	0,00	0,00

DESPESAS	DOTAÇÃO ATUALIZADA (d)	DESPESAS EMPENHADAS (e)	DESPESAS LIQUIDADAS	DESPESAS PAGAS (f)	INSCRITAS EM RESTOS A PAGAR NÃO PROCESSADOS	PAGAMENTOS DE RESTOS A PAGAR (g)	SALDO (h)=(d-e)
APLICAÇÃO DOS RECURSOS DA ALIENAÇÃO DE ATIVOS (II)	0,00	0,00	0,00	0,00	0,00	0,00	0,00
Despesas de Capital	0,00	0,00	0,00	0,00	0,00	0,00	0,00
Investimentos	0,00	0,00	0,00	0,00	0,00	0,00	0,00
Inversões Financeiras	0,00	0,00	0,00	0,00	0,00	0,00	0,00
Amortização da Dívida	0,00	0,00	0,00	0,00	0,00	0,00	0,00
Despesas Correntes dos Regimes de Previdência	0,00	0,00	0,00	0,00	0,00	0,00	0,00
Regime Próprio dos Servidores Públicos	0,00	0,00	0,00	0,00	0,00	0,00	0,00

SALDO FINANCEIRO APLICAR	2021 (h)	2022 (i)=(Ib-IIIe+IIIf)	SALDO ATUAL (j)=(IIIh+IIIi)
VALOR (III)	0,00	0,00	0,00

Nota: Durante o exercício, somente as despesas liquidadas são consideradas executadas. No encerramento do exercício, as despesas não liquidadas inscritas em restos a pagar não processados são também consideradas executadas. Dessa forma, para maior transparência, as despesas executadas estão segregadas em:

a) Despesas liquidadas, consideradas aquelas em que houve a entrega do material ou serviço, nos termos do art. 63 da Lei 4.320/64;

b) Despesas empenhadas mas não liquidadas, inscritas em Restos a Pagar não processados, consideradas liquidadas no encerramento do exercício, por força do art. 35, inciso II da Lei 4.320/64.

Atevaldo Ferreira Veronez
351.420.812-34
Contador - CRC 002898/O-2-RO

RAIMUNDA DOS SANTOS PEREIRA NASCIMI
887.463.222-04
Controladora Geral

KAIQ CAMARGO BATISTA
127.279.887-96
Sec. Munic. de Administração e Finanças

Leandro Teixeira Vieira
755.849.642-04
Prefeito Municipal

Prefeitura Municipal de Corumbiara
RELATÓRIO RESUMIDO DA EXECUÇÃO ORÇAMENTÁRIA
DEMONSTRATIVO DA RECEITA DE IMPOSTOS E DAS DESPESAS PRÓPRIAS COM SAÚDE
ORÇAMENTOS FISCAIS E DA SEGURIDADE SOCIAL
PERÍODO: Janeiro a Abril 2022/BIMESTRE Março - Abril

RREO – ANEXO XII (LC nº 141/2012 art.35)

RS:

RECEITAS RESULTANTES DE IMPOSTOS E TRANSFERÊNCIAS CONSTITUCIONAIS E LEGAIS	PREVISÃO INICIAL	PREVISÃO ATUALIZADA (a)	RECEITAS REALIZADAS	
			Até o Bimestre (b)	(%) (b/a)x100
RECEITA DE IMPOSTOS (I)	1.445.000,00	1.986.000,00	816.258,83	41,10
Receita Resultante do Imposto Predial e Territorial Urbano - IPTU	359.000,00	359.000,00	135.756,32	37,82
IPTU	290.000,00	290.000,00	95.215,43	32,83
Multas, Juros de Mora, Dívida Ativa e Outros Encargos do IPTU	69.000,00	69.000,00	40.540,89	58,75
Receita Resultante do Imposto sobre Transmissão Inter Vivos - ITBI	500.000,00	500.000,00	258.369,32	51,67
ITBI	497.000,00	497.000,00	244.040,92	49,10
Multas, Juros de Mora, Dívida Ativa e Outros Encargos do ITBI	3.000,00	3.000,00	14.328,40	477,61
Receita Resultante do Imposto sobre Serviços de Qualquer Natureza - ISS	586.000,00	586.000,00	212.994,51	36,35
ISS	570.000,00	570.000,00	205.138,83	35,99
Multas, Juros de Mora, Dívida Ativa e Outros Encargos do ISS	16.000,00	16.000,00	7.855,68	49,10
Receita Resultante do Imposto sobre a Renda e Proventos de Qualquer Natureza Retido na Fonte – IRRF	0,00	541.000,00	209.138,68	38,66
RECEITA DE TRANSFERÊNCIAS CONSTITUCIONAIS E LEGAIS (II)	28.330.000,00	28.330.000,00	13.344.311,89	47,10
Cota-Parte FPM	6.200.000,00	6.200.000,00	3.449.735,03	55,64
Cota-Parte ITR	420.000,00	420.000,00	95.094,31	22,64
Cota-Parte IPVA	600.000,00	600.000,00	373.013,04	62,17
Cota-Parte ICMS	21.020.000,00	21.020.000,00	9.426.469,51	44,85
Cota-Parte IPI-Exportação	90.000,00	90.000,00	0,00	0,00
Compensações Financeiras Provenientes de Impostos e Transferências Constitucionais	0,00	0,00	0,00	0,00
Desoneração ICMS - LC 87/1996	0,00	0,00	0,00	0,00
Outras	0,00	0,00	0,00	0,00
TOTAL DAS RECEITAS RESULTANTES DE IMPOSTOS E TRANSFERÊNCIAS CONSTITUCIONAIS E LEGAIS - (III) = (I) + (II)	29.775.000,00	30.316.000,00	14.160.570,72	46,71

Prefeitura Municipal de Corumbiara
RELATÓRIO RESUMIDO DA EXECUÇÃO ORÇAMENTÁRIA
DEMONSTRATIVO DA RECEITA DE IMPOSTOS E DAS DESPESAS PRÓPRIAS COM SAÚDE
ORÇAMENTOS FISCAIS E DA SEGURIDADE SOCIAL
PERÍODO: Janeiro a Abril 2022/BIMESTRE Março - Abril

RREO - ANEXO XII (LC nº 141/2012 art.35)

DESPESAS COM AÇÕES E SERVIÇOS PÚBLICOS DE SAÚDE (ASPS) POR SUBFUNÇÃO E CATEGORIA ECONÔMICA	DOTAÇÃO INICIAL	DOTAÇÃO ATUALIZADA (c)	DESPESAS EMPENHADAS		DESPESAS LIQUIDADAS		DESPESAS PAGAS		INSCRITOS EM RESTOS A PAGAR NÃO PROCESSADOS (g)
			ATE BIMESTRE (d)	% (d/c) x 100	ATE BIMESTRE (e)	% (e/c) x 100	ATE BIMESTRE (f)	% (f/c) x 100	
ATENÇÃO BÁSICA (IV)	1.572.000,00	1.572.000,00	411.781,78	26,19	169.755,59	10,80	169.255,59	10,77	0,00
Despesas Correntes	1.542.000,00	1.542.000,00	411.781,78	26,70	169.755,59	11,01	169.255,59	10,98	0,00
Despesas de Capital	30.000,00	30.000,00	0,00	0,00	0,00	0,00	0,00	0,00	0,00
ASSISTÊNCIA HOSPITALAR E AMBULATORIAL (V)	3.649.000,00	3.649.000,00	1.763.151,91	48,32	1.369.252,78	37,52	1.369.233,96	37,52	0,00
Despesas Correntes	3.624.000,00	3.624.000,00	1.753.151,91	48,38	1.363.552,78	37,63	1.363.533,96	37,63	0,00
Despesas de Capital	25.000,00	25.000,00	10.000,00	40,00	5.700,00	22,80	5.700,00	22,80	0,00
SUPORTE PROFILÁTICO E TERAPÊUTICO (VI)	186.000,00	186.000,00	38.614,11	20,76	24.814,11	13,34	24.814,11	13,34	0,00
Despesas Correntes	181.000,00	181.000,00	33.614,11	18,57	24.814,11	13,71	24.814,11	13,71	0,00
Despesas de Capital	5.000,00	5.000,00	5.000,00	100,00	0,00	0,00	0,00	0,00	0,00
VIGILÂNCIA SANITÁRIA (VII)	176.000,00	176.000,00	60.507,41	34,38	47.827,91	27,17	47.827,91	27,17	0,00
Despesas Correntes	171.000,00	171.000,00	57.227,41	33,47	47.827,91	27,97	47.827,91	27,97	0,00
Despesas de Capital	5.000,00	5.000,00	3.280,00	65,60	0,00	0,00	0,00	0,00	0,00
VIGILÂNCIA EPIDEMIOLÓGICA (VIII)	350.000,00	350.000,00	128.286,75	36,65	88.411,80	25,26	88.411,80	25,26	0,00
Despesas Correntes	345.000,00	345.000,00	123.725,75	35,86	88.411,80	25,63	88.411,80	25,63	0,00
Despesas de Capital	5.000,00	5.000,00	4.561,00	91,22	0,00	0,00	0,00	0,00	0,00
ALIMENTAÇÃO E NUTRIÇÃO (IX)	0,00	0,00	0,00	0,00	0,00	0,00	0,00	0,00	0,00
Despesas Correntes	0,00	0,00	0,00	0,00	0,00	0,00	0,00	0,00	0,00
Despesas de Capital	0,00	0,00	0,00	0,00	0,00	0,00	0,00	0,00	0,00
OUTRAS SUBFUNÇÕES (X)	553.000,00	553.000,00	199.452,01	36,07	163.092,07	29,49	163.092,07	29,49	0,00
Despesas Correntes	543.000,00	543.000,00	195.077,01	35,93	163.092,07	30,04	163.092,07	30,04	0,00
Despesas de Capital	10.000,00	10.000,00	4.375,00	43,75	0,00	0,00	0,00	0,00	0,00
TOTAL (XI) = (IV + V + VI + VII + VIII + IX + X)	6.486.000,00	6.486.000,00	2.601.793,97	40,11	1.863.154,26	28,73	1.862.635,44	28,72	0,00

APURAÇÃO DO CUMPRIMENTO DO LIMITE MÍNIMO PARA APLICAÇÃO EM ASPS	Despesas Empenhadas (d)	Despesas Liquidadas (e)	Despesas Pagas (f)
Total das Despesas com ASPS (XII) = (XI)	2.601.793,97	1.863.154,26	1.862.635,44
(-) Restos a Pagar Não Processados inscritos Indevidamente no Exercício sem Disponibilidade Financeira (XIII)	0,00	0,00	0,00
(-) Despesas Custeadas com Recursos Vinculados à Parcela do Percentual Mínimo que não foi Aplicada em ASPS em Exercícios Anteriores (XIV)	0,00	0,00	0,00
(-) Despesas Custeadas com Disponibilidade de Caixa Vinculada aos Restos a Pagar Cancelados (XV)	0,00	0,00	0,00
(=) VALOR APLICADO EM ASPS (XVI) = (XII - XIII - XIV - XV)	2.601.793,97	1.863.154,26	1.862.635,44
Despesa Mínima a ser Aplicada em ASPS (XVII) = (III) x 15% (LC 141/2012)	0,00	2.124.085,61	0,00
Diferença entre o Valor Aplicado e a Despesa Mínima a ser Aplicada (XVIII) = (XVI) (d ou e) - (XVII)	0,00	-260.931,35	0,00
Limite não Cumprido (XIX) = (XVIII) (Quando valor for inferior a zero)	-260.931,35	0,00	0,00
PERCENTUAL DA RECEITA DE IMPOSTOS E TRANSFERÊNCIAS CONSTITUCIONAIS E LEGAIS APLICADO EM ASPS (XVI / III)*100 (mínimo de 15% conforme LC nº 141/2012 ou % da Lei Orgânica Municipal)			13,16

Prefeitura Municipal de Corumbiara
RELATÓRIO RESUMIDO DA EXECUÇÃO ORÇAMENTÁRIA
DEMONSTRATIVO DA RECEITA DE IMPOSTOS E DAS DESPESAS PRÓPRIAS COM SAÚDE
ORÇAMENTOS FISCAIS E DA SEGURIDADE SOCIAL
PERÍODO: Janeiro a Abril 2022/BIMESTRE Março - Abril

RREO - ANEXO XII (LC nº 141/2012 art. 35)

RS :

CONTROLE DO VALOR REFERENTE AO PERCENTUAL MÍNIMO NÃO CUMPRIDO EM EXERCÍCIOS ANTERIORES PARA FINS DE APLICAÇÃO DOS RECURSOS VINCULADOS CONFORME ARTIGOS 25 E 26 DA LC 141/2012	LIMITE NÃO CUMPRIDO				Saldo Final (não aplicado) (l) = (h - (i ou j))
	Saldo Inicial (no Exercício atual) (h)	Despesas Custeadas no Exercício de Referência			
		Empenhadas (i)	Liquidadas (j)	Pagas (k)	
Diferença de limite não cumprido em 2022 (saldo inicial = XIXd)	0,00	0,00	0,00	0,00	-260.931,35
Diferença de limite não cumprido em 2021 (saldo inicial igual ao saldo final do demonstrativo do exercício anterior)	0,00	0,00	0,00	0,00	0,00
Diferença de limite não cumprido em Exercícios Anteriores (saldo inicial igual ao saldo final do demonstrativo do exercício anterior)	0,00	0,00	0,00	0,00	0,00
TOTAL DA DIFERENÇA DE LIMITE NÃO CUMPRIDO EM EXERCÍCIOS ANTERIORES (XX)	0,00	0,00	0,00	0,00	-260.931,35

EXECUÇÃO DE RESTOS A PAGAR										
EXERCÍCIO DO EMPENHO	Valor Mínimo para aplicação em ASPS (m)	Valor aplicado em ASPS no exercício (n)	Valor aplicado além do limite mínimo (o) = (n - m), se < 0, então (o) = 0	Total inscrito em RP no exercício (p)	RPNP Inscritos Indevidamente no no Exercício sem Disponibilidade Financeira q = (XIVd)	Valor inscrito em RP considerado no Limite (r) = (p - (o + q)) se < 0, então (r) = (0)	Total de RP pagos (s)	Total de RP a pagar (t)	Total de RP cancelados ou prescritos (u)	Diferença entre o valor aplicado além do limite e o total de RP cancelados (v) = ((o + q) - u)
Empenhos de 2022	0,00	0,00	0,00	0,00	0,00	0,00	0,00	0,00	0,00	0,00
Empenhos de 2021	0,00	0,00	0,00	0,00	0,00	0,00	0,00	0,00	0,00	0,00
Empenhos de 2020	0,00	0,00	0,00	0,00	0,00	0,00	0,00	0,00	0,00	0,00
Empenhos de 2019	0,00	0,00	0,00	0,00	0,00	0,00	0,00	0,00	0,00	0,00
Empenhos de 2018 e anteriores	0,00	0,00	0,00	0,00	0,00	0,00	0,00	0,00	0,00	0,00

TOTAL DOS RESTOS A PAGAR CANCELADOS OU PRESCRITOS ATÉ O FINAL DO EXERCÍCIO ATUAL QUE AFETARAM O CUMPRIMENTO DO LIMITE (XXI) (soma dos saldos negativos da coluna "v")	0,00
TOTAL DOS RESTOS A PAGAR CANCELADOS OU PRESCRITOS ATÉ O FINAL DO EXERCÍCIO ANTERIOR QUE AFETARAM O CUMPRIMENTO DO LIMITE (XXII) (valor informado no demonstrativo do exercício anterior)	0,00
TOTAL DOS RESTOS A PAGAR CANCELADOS OU PRESCRITOS NO EXERCÍCIO ATUAL QUE AFETARAM O CUMPRIMENTO DO LIMITE (XXIII) = (XXI - XXII) (Artigo 24 § 1º e 2º da LC 141/2012)	0,00

Prefeitura Municipal de Corumbiara
RELATÓRIO RESUMIDO DA EXECUÇÃO ORÇAMENTÁRIA
DEMONSTRATIVO DA RECEITA DE IMPOSTOS E DAS DESPESAS PRÓPRIAS COM SAÚDE
ORÇAMENTOS FISCAIS E DA SEGURIDADE SOCIAL
PERÍODO: Janeiro a Abril 2022/BIMESTRE Março - Abril

RRFO – ANEXO XII (LC nº 141/2012 art.35)

RS :

CONTROLE DE RESTOS A PAGAR CANCELADOS OU PRESCRITOS CONSIDERADOS PARA FINS DE APLICAÇÃO DA DISPONIBILIDADE DE CAIXA CONFORME ARTIGO 24§ 1º e 2º DA LC 141/2012	RESTOS A PAGAR CANCELADOS OU PRESCRITOS				Saldo Final (não aplicado) (aa) = (w - (x ou y))
	Saldo Inicial (no Exercício atual) (w)	Despesas Custeadas no Exercício de Referência			
		Empenhadas (x)	Liquidadas (y)	Pagas (z)	
Restos a pagar cancelados ou prescritos em 2022 a serem compensados (XXIV) (saldo inicial = XXIII)	0,00	0,00	0,00	0,00	0,00
Restos a pagar cancelados ou prescritos em 2021 a serem compensados (XXV) (saldo inicial igual ao saldo final do demonstrativo do exercício anterior)	0,00	0,00	0,00	0,00	0,00
Restos a pagar cancelados ou prescritos em exercícios anteriores a serem compensados (XXVI) (saldo inicial igual ao saldo final do demonstrativo do exercício anterior)	0,00	0,00	0,00	0,00	0,00
TOTAL DE RESTOS A PAGAR CANCELADOS OU PRESCRITOS A COMPENSAR (XXVII)	0,00	0,00	0,00	0,00	0,00

RECEITAS ADICIONAIS PARA O FINANCIAMENTO DA SAÚDE NÃO COMPUTADAS NO CÁLCULO DO MÍNIMO	PREVISÃO INICIAL	PREVISÃO ATUALIZADA (a)	RECEITAS REALIZADAS	
			Até o Bimestre (b)	(%) (b/a)x100
RECEITAS DE TRANSFERÊNCIAS PARA A SAÚDE (XXVIII)	2.512.000,00	2.512.000,00	683.129,93	27,19
- Proveniente da União	2.466.000,00	2.466.000,00	676.208,73	27,42
- Proveniente dos Estados	46.000,00	46.000,00	6.921,20	15,05
- Proveniente de outros Municípios	0,00	0,00	0,00	0,00
RECEITA DE OPERAÇÕES DE CRÉDITO INTERNAS E EXTERNAS VINCULADAS A SAÚDE (XXIX)	0,00	0,00	0,00	0,00
OUTRAS RECEITAS (XXX)	226.000,00	226.000,00	573.383,06	253,71
TOTAL DE RECEITAS ADICIONAIS PARA FINANCIAMENTO DA SAÚDE (XXXI) = (XXVIII + XXIX + XXX)	2.738.000,00	2.738.000,00	1.256.512,99	45,89

Prefeitura Municipal de Corumbiara
RELATÓRIO RESUMIDO DA EXECUÇÃO ORÇAMENTÁRIA
DEMONSTRATIVO DA RECEITA DE IMPOSTOS E DAS DESPESAS PRÓPRIAS COM SAÚDE
ORÇAMENTOS FISCAIS E DA SEGURIDADE SOCIAL
PERÍODO: Janeiro a Abril 2022/BIMESTRE Março - Abril

RRBO - ANEXO XII (LC nº 141/2012 art.35)

DESPESAS COM SAUDE POR SUBFUNÇÕES E CATEGORIA ECONÔMICA NÃO COMPUTADAS NO CÁLCULO DO MÍNIMO	DOTAÇÃO INICIAL	DOTAÇÃO ATUALIZADA (c)	DESPESAS EMPENHADAS		DESPESAS LIQUIDADAS		DESPESAS PAGAS		RS :
			ATÉ BIMESTRE (d)	% (d/c) x 100	ATÉ BIMESTRE (e)	% (e/c) x 100	ATÉ BIMESTRE (f)	% (f/c) x 100	INSCRITOS EM RESTOS A PAGAR NÃO PROCESSADOS (g)
ATENÇÃO BÁSICA (XXXII)	2.212.000,00	3.058.593,07	1.186.325,24	38,79	769.849,24	25,17	725.324,24	23,71	0,00
Despesas Correntes	2.086.000,00	2.086.000,00	1.068.018,38	51,20	725.324,24	34,77	725.324,24	34,77	0,00
Despesas de Capital	126.000,00	972.593,07	118.306,86	12,16	44.525,00	4,58	0,00	0,00	0,00
ASSISTÊNCIA HOSPITALAR E AMBULATORIAL (XXXIII)	20.000,00	1.066.344,82	975.532,09	91,48	0,00	0,00	0,00	0,00	0,00
Despesas Correntes	20.000,00	20.000,00	0,00	0,00	0,00	0,00	0,00	0,00	0,00
Despesas de Capital	0,00	1.046.344,82	975.532,09	93,23	0,00	0,00	0,00	0,00	0,00
SUPORTE PROFILÁTICO E TERAPÊUTICO (XXXIV)	95.000,00	95.000,00	24.930,00	26,24	20.788,95	21,88	20.788,95	21,88	0,00
Despesas Correntes	95.000,00	95.000,00	24.930,00	26,24	20.788,95	21,88	20.788,95	21,88	0,00
Despesas de Capital	0,00	0,00	0,00	0,00	0,00	0,00	0,00	0,00	0,00
VIGILÂNCIA SANITÁRIA (XXXV)	15.000,00	15.000,00	0,00	0,00	0,00	0,00	0,00	0,00	0,00
Despesas Correntes	15.000,00	15.000,00	0,00	0,00	0,00	0,00	0,00	0,00	0,00
Despesas de Capital	0,00	0,00	0,00	0,00	0,00	0,00	0,00	0,00	0,00
VIGILÂNCIA EPIDEMIOLÓGICA (XXXVI)	170.000,00	170.000,00	45.167,79	26,57	30.956,12	18,21	30.956,12	18,21	0,00
Despesas Correntes	170.000,00	170.000,00	45.167,79	26,57	30.956,12	18,21	30.956,12	18,21	0,00
Despesas de Capital	0,00	0,00	0,00	0,00	0,00	0,00	0,00	0,00	0,00
ALIMENTAÇÃO E NUTRIÇÃO (XXXVII)	0,00	0,00	0,00	0,00	0,00	0,00	0,00	0,00	0,00
Despesas Correntes	0,00	0,00	0,00	0,00	0,00	0,00	0,00	0,00	0,00
Despesas de Capital	0,00	0,00	0,00	0,00	0,00	0,00	0,00	0,00	0,00
OUTRAS SUBFUNÇÕES (XXXVIII)	2.000,00	2.000,00	0,00	0,00	0,00	0,00	0,00	0,00	0,00
Despesas Correntes	2.000,00	2.000,00	0,00	0,00	0,00	0,00	0,00	0,00	0,00
Despesas de Capital	0,00	0,00	0,00	0,00	0,00	0,00	0,00	0,00	0,00
TOTAL DAS DESPESAS NÃO COMPUTADAS NO CÁLCULO DO MÍNIMO (XXXIX) (XXXII - XXXIII + XXXIV - XXXV + XXXVI + XXXVII - XXXVIII)	2.514.000,00	4.406.937,89	2.231.955,12	50,65	821.594,31	18,64	777.069,31	17,63	0,00

Prefeitura Municipal de Corumbiara
RELATÓRIO RESUMIDO DA EXECUÇÃO ORÇAMENTÁRIA
DEMONSTRATIVO DA RECEITA DE IMPOSTOS E DAS DESPESAS PRÓPRIAS COM SAÚDE
ORÇAMENTOS FISCAIS E DA SEGURIDADE SOCIAL
PERÍODO: Janeiro a Abril 2022/BIMESTRE Março - Abril

RREO - ANEXO XII (LC nº 141/2012 art. 35)

DESPESAS TOTAIS COM SAÚDE EXECUTADAS COM COM RECURSOS PRÓPRIOS E COM RECURSOS TRANSFERIDOS DE OUTROS ENTES	DOTAÇÃO INICIAL	DOTAÇÃO ATUALIZADA (c)	DESPESAS EMPENHADAS		DESPESAS LIQUIDADAS		DESPESAS PAGAS		INSCRITOS EM RESTOS A PAGAR NÃO PROCESSADOS (g)
			ATE BIMESTRE (d)	% (d/c) x 100	ATE BIMESTRE (e)	% (e/c) x 100	ATE BIMESTRE (f)	% (f/c) x 100	
ATENÇÃO BÁSICA (XL) = (IV + XXXII)	3.784.000,00	4.630.593,07	1.598.107,02	34,51	939.604,83	20,29	894.579,83	19,32	0,00
ASSISTÊNCIA HOSPITALAR E AMBULATORIAL (XLI) = (V + XXXIII)	3.669.000,00	4.715.344,82	2.738.684,00	58,08	1.369.252,78	29,04	1.369.233,96	29,04	0,00
SUORTE PROFILÁTICO E TERAPÊUTICO (XLII) = (VI + XXXIV)	281.000,00	281.000,00	63.544,11	22,61	45.603,06	16,23	45.603,06	16,23	0,00
VIGILÂNCIA SANITÁRIA (XLIII) = (VII + XXXV)	191.000,00	191.000,00	60.507,41	31,68	47.827,91	25,04	47.827,91	25,04	0,00
VIGILÂNCIA EPIDEMIOLÓGICA (XLIV) = (VIII + XXXVI)	520.000,00	520.000,00	173.454,54	33,36	119.367,92	22,96	119.367,92	22,96	0,00
ALIMENTAÇÃO E NUTRIÇÃO (XLV) = (XIX + XXXVII)	0,00	0,00	0,00	0,00	0,00	0,00	0,00	0,00	0,00
OUTRAS SUBFUNÇÕES (XLVI) = (X + XXXVIII)	555.000,00	555.000,00	199.452,01	35,94	163.092,07	29,39	163.092,07	29,39	0,00
TOTAL DAS DESPESAS COM SAÚDE (XLVII) = (XI + XXXIX)	9.000.000,00	10.892.937,89	4.833.749,09	44,38	2.684.748,57	24,65	2.639.704,75	24,23	0,00
(-) Despesas executadas com recursos provenientes das transferências de recursos de outros entes)	2.514.000,00	4.406.937,89	2.231.955,12	50,65	821.594,31	18,64	777.069,31	17,63	0,00
TOTAL DAS DESPESAS EXECUTADAS COM RECURSOS PRÓPRIOS (XLVIII)	6.486.000,00	6.486.000,00	2.601.793,97	40,11	1.863.154,26	28,73	1.862.635,44	28,72	0,00

1) Essa linha apresentará valor somente no Relatório Resumido da Execução Orçamentária do último bimestre do exercício.

2) O valor apresentado na intercessão com a coluna "f" ou com a coluna "h" (último bimestre) deverá ser o mesmo apresentado no "total".

3) O valor apresentado na intercessão com a coluna "f" ou com a coluna "h" (último bimestre) deverá ser o mesmo apresentado no "total".

4) Limite anual, mínimo a ser cumprido no encerramento do exercício. Deverá ser informado o limite estabelecido na Lei Orgânica do Município quando o percentual nela estabelecido for superior ao fixado na LC nº 141/2012.

5) Durante o exercício esse valor servirá para o monitoramento previsto no art. 23 da LC 141/2012.

6) No último bimestre, será utilizada a fórmula $[VI(h+i) - (15 \times IIIb)]/100$.

7) Essa coluna poderá ser apresentada somente no último bimestre.

Atevaldo Ferreira Veronez

351.420.812-34

Contador - CRC 002898/O-2-RO

IA RAIMUNDA DOS SANTOS PEREIRA NASCIME

88.433.222-04

Controladora Geral

KAIO CAMARGO BALISTA

127.779.887-96

Sec Munic de Administração e Finanças

Leonardo Teixeira Vieira

755.849.042-04

Prefeito Municipal



PREFEITURA MUNICIPAL DE CORUMBIARA
RELATÓRIO RESUMIDO DA EXECUÇÃO ORÇAMENTÁRIA
DEMONSTRATIVO DAS PARCERIAS PUBLICO-PRIVADAS
ORÇAMENTO FISCAL E DA SEGURIDADE SOCIAL
PERÍODO: Janeiro a Abril 2022/BIMESTRE Março - Abril

Página 1 de 1

RREO - Anexo 13 (Lei nº 11.079, de 30.12.2004, arts. 22, 25 e 28)

R\$:

ESPECIFICAÇÃO	SALDO TOTAL EM 31 DE DEZEMBRO DO EXERCÍCIO ANTERIOR (a)	REGISTROS EFEUADOS EM 2022		SALDO TOTAL (b)
		NO BIMESTRE (d)	JAN A ABR (c)	
TOTAL DE ATIVOS	0,00	0,00	0,00	0,00
Ativos Constituídos pela SPE	0,00	0,00	0,00	0,00
TOTAL DE PASSIVOS	0,00	0,00	0,00	0,00
Obrigações decorrentes de Ativos Constituídos pela SPE	0,00	0,00	0,00	0,00
Provisões de PPP	0,00	0,00	0,00	0,00
Outros Passivos	0,00	0,00	0,00	0,00
ATOS POTENCIAIS PASSIVOS	0,00	0,00	0,00	0,00
Obrigações Contratuais	0,00	0,00	0,00	0,00
Riscos não Provisionados	0,00	0,00	0,00	0,00
Garantias Concedidas	0,00	0,00	0,00	0,00
Outros Passivos Contingentes	0,00	0,00	0,00	0,00

ESPECIFICAÇÃO	2021	2022	2023	2024	2025	2026	2027	2028	2029	2030	2031
DO ENTE FEDERADO, EXCETO ESTATAIS NÃO DEPENDENT	0,00	0,00	0,00	0,00	0,00	0,00	0,00	0,00	0,00	0,00	0,00
Contratadas (I.1)	0,00	0,00	0,00	0,00	0,00	0,00	0,00	0,00	0,00	0,00	0,00
A contratar (I.2)	0,00	0,00	0,00	0,00	0,00	0,00	0,00	0,00	0,00	0,00	0,00
DAS ESTATAIS NÃO-DEPENDENTES (II) = (II.1 + II.2)	0,00	0,00	0,00	0,00	0,00	0,00	0,00	0,00	0,00	0,00	0,00
Contratadas (II.1)	0,00	0,00	0,00	0,00	0,00	0,00	0,00	0,00	0,00	0,00	0,00
A contratar (II.2)	0,00	0,00	0,00	0,00	0,00	0,00	0,00	0,00	0,00	0,00	0,00
TOTAL DAS DESPESAS DE PPP (III) = (I + II)	0,00	0,00	0,00	0,00	0,00	0,00	0,00	0,00	0,00	0,00	0,00
RECEITA CORRENTE LÍQUIDA (RCL) (IV)	0,00	0,00	0,00	0,00	0,00	0,00	0,00	0,00	0,00	0,00	0,00
TOTAL DAS DESPESAS CONSIDERADAS PARA O LIMITE = (I	0,00	0,00	0,00	0,00	0,00	0,00	0,00	0,00	0,00	0,00	0,00
TOTAL DAS DESPESAS CONSIDERADAS PARA O LIMITE / RC	0,00	0,00	0,00	0,00	0,00	0,00	0,00	0,00	0,00	0,00	0,00


Azevaldo Ferreira Veronez
351.420.812-34
Contador - CRC 002898 O-2-RO


RAIMUNDA DOS SANTOS PEREIRA NASCIMENTO
887.433.222-04
Controladora Geral


KAIO CAMARGO BATISTA
127.279.887-96
Sec Munic de Administração e Finanças


Leandro Teixeira Vieira
755.849.642-04
Prefeito Municipal



Prefeitura Municipal de Corumbiara

RELATÓRIO RESUMIDO DA EXECUÇÃO ORÇAMENTÁRIA DEMONSTRATIVO SIMPLIFICADO DO RELATÓRIO RESUMIDO DA EXECUÇÃO ORÇAMENTÁRIA ORÇAMENTO FISCAL E DA SEGURIDADE SOCIAL PERÍODO: Janeiro a Abril 2022/BIMESTRE Março - Abril

1 de 2

LRF, Art. 48 - Anexo 14

R\$ 1

BALANÇO ORÇAMENTÁRIO		Até o Bimestre		
RECEITAS				
Previsão Inicial		32.000.000,00		
Previsão Atualizada		32.000.000,00		
Receitas Realizadas		12.058.750,71		
Deficit Orçamentário		0,00		
Saldos de Exercícios Anteriores (Utilizados para Créditos Adicionais)		0,00		
BALANÇO ORÇAMENTÁRIO - DESPESAS		Até o Bimestre		
DESPESAS				
Dotação Inicial		32.000.000,00		
Créditos Adicionais		2.007.362,40		
Dotação Atualizada		34.007.362,40		
Despesas Empenhadas		12.058.750,71		
Despesas Liquidadas		12.058.750,71		
Despesas Pagas		12.058.750,71		
Superávit Orçamentário		0,00		
DESPESAS POR FUNÇÃO / SUBFUNÇÃO		Até o Bimestre		
Despesas Empenhadas		11.470.752,11		
Despesas Liquidadas		7.616.621,85		
RECEITA CORRENTE LÍQUIDA - RCL		Até o Bimestre		
Receita Corrente Líquida		0,00		
Receita Corrente Líquida Ajustada para Cálculo dos Limites de Endividamento		0,00		
Receita Corrente Líquida Ajustada para Cálculo dos Limites da Despesa com Pessoal		0,00		
RECEITAS/DESPESAS DOS REGIMES DE PREVIDÊNCIA		Até o Bimestre		
Regime Próprio de Previdência dos Servidores - PLANO PREVIDENCIÁRIO				
Receitas Previdenciárias Realizadas		0,00		
Despesas Previdenciárias Empenhadas		0,00		
Despesas Previdenciárias Liquidadas		0,00		
Despesas Previdenciárias Pagas		0,00		
Resultado Previdenciário		0,00		
Regime Próprio de Previdência dos Servidores - PLANO FINANCEIRO				
Receitas Previdenciárias Realizadas		0,00		
Despesas Previdenciárias Empenhadas		0,00		
Despesas Previdenciárias Liquidadas		0,00		
Despesas Previdenciárias Pagas		0,00		
Resultado Previdenciário		0,00		
RESULTADO PRIMÁRIO E NOMINAL		Meta Fixada no Anexo de Metas Fiscais da LDO	Resultado Apurado até o Bimestre	% em Relação à Meta
		(a)	(b)	(b/a)
Resultado Primário - Acima da Linha		0,00	3.807.097,56	0,00
Resultado Nominal - Acima da Linha		0,00	3.807.097,56	0,00



Prefeitura Municipal de Corumbiara

RELATÓRIO RESUMIDO DA EXECUÇÃO ORÇAMENTÁRIA DEMONSTRATIVO SIMPLIFICADO DO RELATÓRIO RESUMIDO DA EXECUÇÃO ORÇAMENTÁRIA ORÇAMENTO FISCAL E DA SEGURIDADE SOCIAL PERÍODO: Janeiro a Abril 2022/BIMESTRE Março - Abril

2 de 2

LRP, Art. 48 - Anexo 14

	Inscrição	Cancelamento Até o Bimestre	Pagamento Até o Bimestre	Saldo a Pagar
MOVIMENTAÇÃO DOS RESTOS A PAGAR				
RESTOS A PAGAR PROCESSADOS	0,00	0,00	0,00	0,00
Poder Executivo	0,00	0,00	0,00	0,00
Poder Legislativo	0,00	0,00	0,00	0,00
Poder Judiciário	0,00	0,00	0,00	0,00
Ministério Público	0,00	0,00	0,00	0,00
Defensoria Pública	0,00	0,00	0,00	0,00
RESTOS A PAGAR NÃO-PROCESSADOS	8.195.861,11	2.519,55	2.971.421,16	5.221.920,40
Poder Executivo	8.151.105,53	2.519,55	2.958.191,83	5.190.394,15
Poder Legislativo	44.755,58	0,00	13.229,33	31.526,25
Poder Judiciário	0,00	0,00	0,00	0,00
Ministério Público	0,00	0,00	0,00	0,00
Defensoria Pública	0,00	0,00	0,00	0,00
TOTAL	8.195.861,11	2.519,55	2.971.421,16	5.221.920,40

DESPESAS COM MANUTENÇÃO E DESENVOLVIMENTO DO ENSINO - MDE	Valor Apurado até o Bimestre	Limites Constitucionais Anuais	
		% Mínimo a Aplicar no Exercício	% Aplicado até o Bimestre
Mínimo Anual de 25% das Receitas de Impostos na Manutenção e Desenvolvimento do Ensino	3.010.580,92	25,00	21,26
Mínimo Anual de 70% do FUNDEB na Remuneração dos Profissionais da Educação Básica	1.014.379,40	70,00	53,76
Percentual de 50% da Complementação da União ao FUNDEB (VAAT) na Educação Infantil	0,00	50,00	0,00
Mínimo de 15% da Complementação da União ao FUNDEB (VAAT) em Despesas de Capital	0,00	15,00	0,00


RECEITAS DE OPERAÇÕES DE CRÉDITO E DESPESAS DE CAPITAL	Valor Apurado até o Bimestre	Saldo Não Realizado
Receita de Operação de Crédito	0,00	0,00
Despesa de Capital Líquida	3.281.834,52	4.687.077,76

RECEITA DA ALIENAÇÃO DE ATIVOS E APLICAÇÃO DOS RECURSOS	Valor apurado até o Bimestre	Saldo a Realizar
Receita de Capital Resultante da Alienação de Ativos	0,00	0,00
Aplicação dos Recursos da Alienação de Ativos	0,00	0,00


DESPESAS COM AÇÕES E SERVIÇOS PÚBLICOS DE SAÚDE	Valor Apurado até o Bimestre	Limite Constitucional Anual	
		% Mínimo a Aplicar no Exercício	% Aplicado até o Bimestre
Despesas com Ações e Serviços Públicos de Saúde executadas com recursos de impostos	1.863.154,26	15,00	13,16

DESPESAS DE CARÁTER CONTINUADO DERIVADAS DE PPP	Valor Apurado no Exercício Corrente
Total das Despesas Consideradas para o Limite / RCL (%)	0,00


Atevaldo Ferreira Veronez
351.420.812-3
Contador - CFC 002898/O-2-RO


IMUNDA DOS SANTOS PEREIRA NA
887.433.222-04
Controladora Geral


KAIO CAMARGO BATISTA
117.399.887-96
Sec Munic de Administração e Finanças


Leandro Teixeira Vieira
755.849.642-04
Prefeito Municipal